



la Forteresse des Sorciers

ENQUÊTE-GAME
À BILLY



VICHY
*mon
Amour*

VOTRE MISSION

Vous incarnez un groupe d'étudiants en magie.

Vous voilà à la fin de votre année d'étude. Vous êtes sous la direction de votre professeur, grand spécialiste des formules magiques.

Afin de valider votre diplôme, il va vous falloir décrypter un mystérieux message inscrit sur une pierre gravée (utilisez la page 21 pour reporter le texte trouvé).

Parviendrez-vous à résoudre ce mystère ?



ANCIEN RELAIS DE POSTE



Vous voilà devant l'ancien relais de poste qui date du XVIII^e siècle.

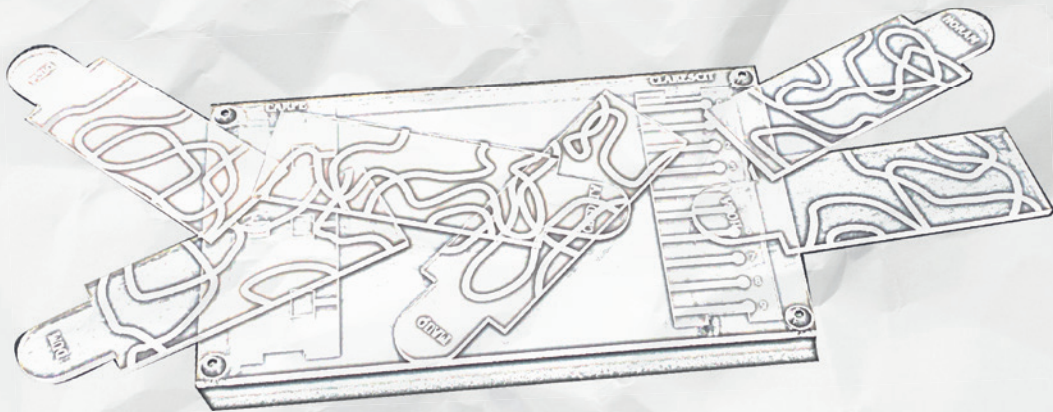
Lisez bien la dernière phrase présente sur le panneau.


Grâce aux pièces de labyrinthe dans la mallette et son boîtier vous trouverez un code.

Tapez-le sur le clavier et avant d'appuyer sur valider, dites « *Mingardium leviosa* ».

Vous trouverez un objet précieux pour la suite...

Aide : AO107



 Direction la tour Barbéry. Pour cela, retournez devant la maison protestante et partez à droite dans la Grand'Rue. Continuez tout droit et empruntez la rue des Remparts pour vous retrouver à la Tour Barbéry.

AUDITOIRE




En quelle année Charles VI fut reçu à l'auditoire ?
Trouvez la réponse sur le panneau d'informations.

Faites abstraction du chiffre des milliers. Grâce aux disques, en alignant les trois chiffres restants, de l'extérieur vers l'intérieur, vous découvrirez une information qui vous permettra, à l'aide de la roue de décodage de découvrir la dernière lettre à décrypter.

Réponse

Aide : AO111



Retournez à l'Office de Tourisme pour donner la formule magique.

BANC EN PIERRE

Vous voilà à votre première épreuve. Vous voyez le banc en pierre ? Combien de visages comptez-vous dessus ?

Vous allez maintenant utiliser la roue de décodage que je vous ai préparée. En tournant le disque, faites apparaître votre réponse dans un des trous. Vous allez alors découvrir un des signes à décrypter et sa lettre.

Vous pouvez commencer à décrypter la photo de la pierre gravée de la page 16. Reportez la lettre trouvée sur la page 17.



Réponse

Aide : AO101



Rendez-vous maintenant à la capitainerie.

CAPITAINERIE



Approchez-vous maintenant de la capitainerie.
Est-ce que vous voyez le blason sur cette
dernière ?

Quel animal y est représenté trois fois ?

Faites-le apparaître sur la roue de décodage.

A=1, B=2, C=3...

Vous avez la seconde lettre ?

Réponse

Aide : AO117

Un peu d'histoire



La capitainerie fut construite au XV^e siècle à l'entrée de la bassecour. Le capitaine-châtelain qui instituait les sires de Bourbon y résidait. Il commandait la garnison et détenait des pouvoirs administratifs et judiciaires sur la ville.



La capitainerie



Maintenant direction la forteresse.

FORTERESSE

Cherchez le panneau qui parle de la forteresse. Grâce au texte et au code suivant vous aurez une information précieuse pour la suite.

3 - 13 ; 3 - 2 ; 3 - 5 ; 1 - 8

5 - 1 ; 5 - 2 ; 6 - 3 ; 1 - 3 ; 6 - 2 ; 8 - 2

— 6 - 8 ; 3 - 2 ; 3 - 5 ; 7 - 15 —

Voilà une petite aide :

1 - 1 ; 3 - 8 ; 4 - 6 ; 4 - 6 ; 15 - 17 = BILLY

Le clavier de la mallette vous sera indispensable...

Le premier nombre indique le numéro de la ligne et le second la position de la lettre dans la ligne.



Réponse

Aide : A0103



Un peu d'histoire

Construite à la fin du XII^e siècle au centre du village, la forteresse de Billy était autrefois une des places fortes les plus importantes du Bourbonnais. Elle résiste aux attaques et au siège pendant plus de trois siècles. En 1576, lors des guerres de religion, elle cède sous les assauts des troupes protestantes du prince de Condé. Désormais magnifique emblème du Moyen-âge, la Forteresse a été successivement place forte, prison et jardin potager !



La forteresse de Billy



Empruntez le rouetton du Château pour rejoindre votre prochaine destination.

MAIRIE



Allez voir la mairie et plus particulièrement sa boîte aux lettres devant l'entrée. Un objet utilisé pour la chasse y est représenté.

La roue de décodage vous sera bien utile pour trouver un code à taper sur le clavier.

Réponse

Aide : A0106



Direction l'ancien relais de poste.