

BALADES LUDIQUES POUR PETITS ET GRANDS

Valensole



© AdobeStock



Visiter,
se balader,
s'amuser!



Office de Tourisme
Place des Héros de la Résistance
04210 Valensole
Tél.: 04 92 74 90 02
www.valensole.fr



Facile



1,8 km

1h

Valensole

Départ: Office de Tourisme**GPS:** 43.837186N / 5.985282E

Valensole, le Val Ensoleillé!

Sur le plateau qui porte le même nom, Valensole s'érige à 600 m d'altitude et est situé sur la Route de la lavande.

Côté nature, les vastes champs de blé dur et de lavandes encerclent le village et vous invitent à de nombreuses randonnées pédestres familiales.

Côté gourmand, les artisans savoureux et passionnés vous

feront découvrir les produits du terroir (fromages de chèvre, pâté à la lavande, huile d'olive, amandes du plateau, miel de lavande au goût subtil et délicat...).

Côté patrimoine, l'église du X^e siècle et la cour du Doyenné où se trouve la maison natale de Saint-Mayeul, 4^e abbé de Cluny. La chapelle Saint-Mayeul, les fontaines, les lavoirs, les vieilles portes et les heurtoirs vous invitent dans le passé.

Carnet de route

Soyez vigilants avec vos enfants notamment sur les zones non piétonnes. Le parcours s'effectue sous votre entière responsabilité. L'Office de Tourisme et la société Randoland déclinent toute responsabilité en cas d'accident.

Commencer la balade de l'Office de Tourisme.

Observer la Grande Fontaine **1**.

Remonter la rue de la Grande Fontaine et tourner à gauche, rue Jules Ferry. Remarquer la fresque des extraterrestres **2**.

Continuer la descente et remarquer les belles portes ouvragées avec des heurtoirs de bronze à l'entrée des maisons bourgeoises des XVII^e et XVIII^e siècles. Au bout de la rue, continuer en face, passer devant le Monument aux morts. Poursuivre sur le cours Reynaud en changeant de trottoir. Traverser sur le passage piéton et continuer jusqu'au lavoir **3**.

Revenir légèrement sur ses pas pour

s'approcher de la chapelle. Prendre la rue qui monte à gauche (rue Le Petit ratonneau), passer sous le pont et poursuivre la montée jusqu'à la rue du faubourg Ratonneau. **Attention à la circulation!**

Tourner à droite, peu après les gros marronniers. Tourner à gauche, laisser la rue Ste Catherine sur votre droite et poursuivre dans la rue de la Carraire. Arriver place Porte Valette d'où vous pouvez remarquer, au sud, le campanile de l'église **4**.

Tourner à droite pour emprunter la rue de la Paix puis encore à droite rue de l'Église. Passer devant l'église et entrer à gauche dans la cour du Doyenné **5**. Ressortir de la cour et tourner à gauche

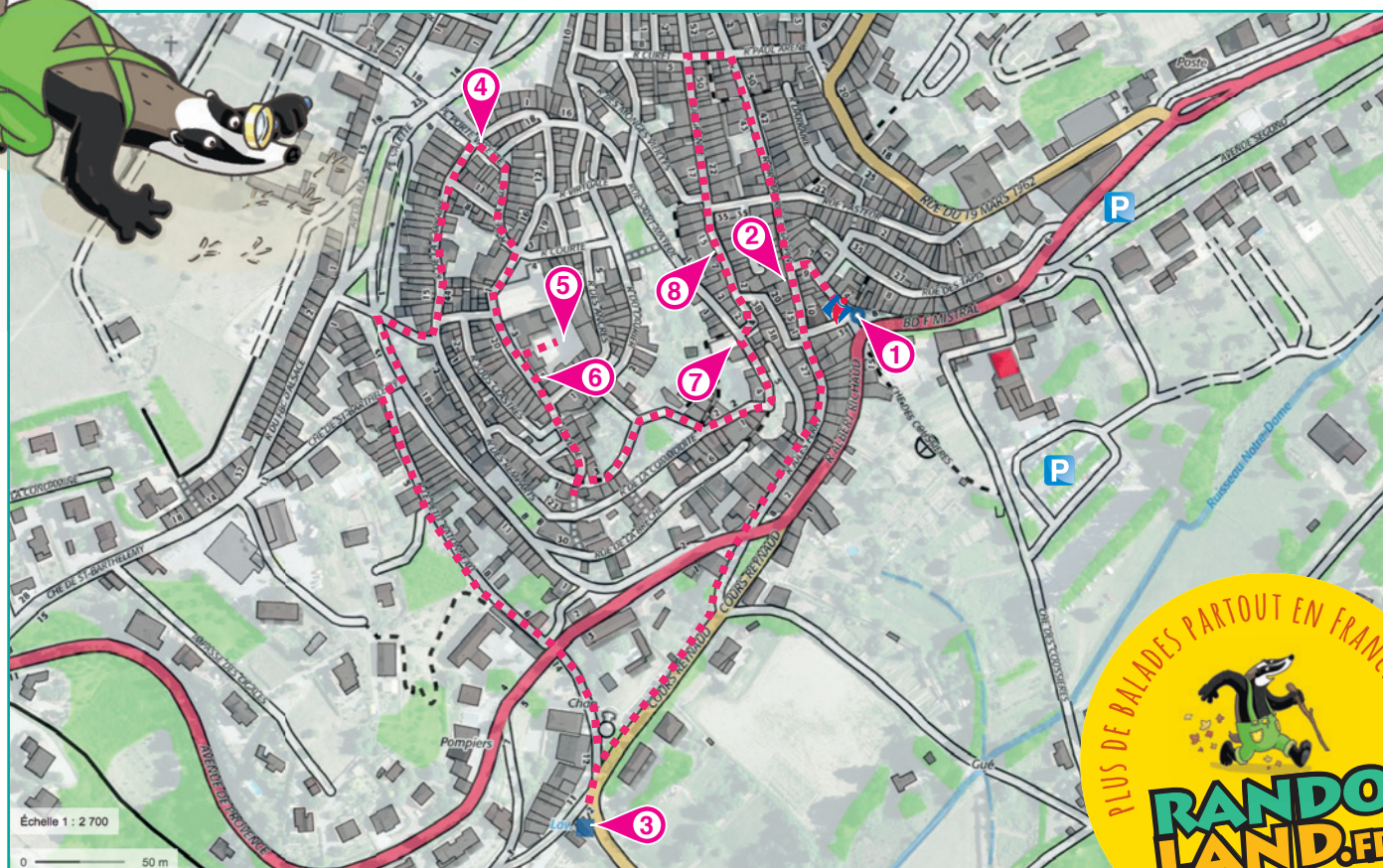
rue Sous Clastres. Remarquer la clé du forgeron (n° 4) **6**.

Continuer la descente puis tourner dans la rue Castinelly. Rejoindre à droite la rue de la Commodité et la suivre sur la gauche. S'engager dans la rue de la Brèche à gauche puis s'arrêter devant la chapelle saint Mayeul **7**.

Passer sous la porte et emprunter ensuite la rue Grande. Remarquer les carreaux de faïence au n° 9 **8**.

Remonter jusqu'à la rue Curet. Tourner à droite puis encore à droite pour descendre la rue Maurice Chaupin, anciennement rue de l'Hôtel de ville.

Tourner à gauche dans la rue de la Grande Fontaine empruntée à l'aller pour rejoindre l'Office de Tourisme.





Valensole



Cherche où l'inspecteur Rando va se rendre et par où il va passer ?
 Trace le chemin emprunté par l'inspecteur Rando en utilisant les informations de la page suivante.
 Chaque fois qu'il empruntera une échelle rouge, colorie, dans l'ordre, les chapeaux de sorcière de la frise en bas de page.
 En fin de parcours, note dans la case réponse le nombre de chapeaux coloriés.



1 2 3 4 5 6 7 8 9 10

Ta réponse

CETTE PAGE EST PROTÉGÉE. CETTE PAGE EST PROTÉGÉE.



Valensole

POUR ACHETER LE FICHER NON PROTÉGÉ, RENDEZ-VOUS SUR WWW.RANDOLAND.FR

CETTE PAGE EST PROTÉGÉE. CETTE PAGE EST PROTÉGÉE.

1 Le Grand Fontaine
Quel nuage de chiffres te permet de reconstituer la page écrite sur le forail ?
Tu vas découvrir la première étape de l'Inspecteur Kardo.

5 Le Cour du Doyenne
Quelle poulie est accrochée en haut de la façade du bâtiment ?



POUR ACHETER LE FICHER NON PROTÉGÉ, RENDEZ-VOUS SUR WWW.RANDOLAND.FR

CETTE PAGE EST PROTÉGÉE. CETTE PAGE EST PROTÉGÉE.



POUR ACHETER LE FICHER NON PROTÉGÉ, RENDEZ-VOUS SUR WWW.RANDOLAND.FR

CETTE PAGE EST PROTÉGÉE. CETTE PAGE EST PROTÉGÉE.

2 La fresque des extraterrestres
Quel crayon est de la même couleur que les extraterrestres ?

6 La clef du forgeron
Quelle est la clé qui se trouve dans la clé en bois d'origine à l'ancien atelier du forgeron ?




POUR ACHETER LE FICHER NON PROTÉGÉ, RENDEZ-VOUS SUR WWW.RANDOLAND.FR

CETTE PAGE EST PROTÉGÉE. CETTE PAGE EST PROTÉGÉE.

POUR ACHETER LE FICHER NON PROTÉGÉ, RENDEZ-VOUS SUR WWW.RANDOLAND.FR

CETTE PAGE EST PROTÉGÉE. CETTE PAGE EST PROTÉGÉE.



POUR ACHETER LE FICHER NON PROTÉGÉ, RENDEZ-VOUS SUR WWW.RANDOLAND.FR

CETTE PAGE EST PROTÉGÉE. CETTE PAGE EST PROTÉGÉE.

3 Le lavoir
Quelle est la fontaine située à côté du lavoir ?

7 La chapelle saint Mayeul
Quel est le tissu visible sur le dessus de la façade de la chapelle ?



POUR ACHETER LE FICHER NON PROTÉGÉ, RENDEZ-VOUS SUR WWW.RANDOLAND.FR

CETTE PAGE EST PROTÉGÉE. CETTE PAGE EST PROTÉGÉE.

POUR ACHETER LE FICHER NON PROTÉGÉ, RENDEZ-VOUS SUR WWW.RANDOLAND.FR

CETTE PAGE EST PROTÉGÉE. CETTE PAGE EST PROTÉGÉE.



POUR ACHETER LE FICHER NON PROTÉGÉ, RENDEZ-VOUS SUR WWW.RANDOLAND.FR

CETTE PAGE EST PROTÉGÉE. CETTE PAGE EST PROTÉGÉE.

POUR ACHETER LE FICHER NON PROTÉGÉ, RENDEZ-VOUS SUR WWW.RANDOLAND.FR

CETTE PAGE EST PROTÉGÉE. CETTE PAGE EST PROTÉGÉE.

4 Le campanile
Quelle photo correspond au campanile de l'église de Valensole ?

8 La rue Grande, n° 2
Quel animal est visible sur l'une des deux plaques en faïence ?



POUR ACHETER LE FICHER NON PROTÉGÉ, RENDEZ-VOUS SUR WWW.RANDOLAND.FR

CETTE PAGE EST PROTÉGÉE. CETTE PAGE EST PROTÉGÉE.

POUR ACHETER LE FICHER NON PROTÉGÉ, RENDEZ-VOUS SUR WWW.RANDOLAND.FR

CETTE PAGE EST PROTÉGÉE. CETTE PAGE EST PROTÉGÉE.



POUR ACHETER LE FICHER NON PROTÉGÉ, RENDEZ-VOUS SUR WWW.RANDOLAND.FR

CETTE PAGE EST PROTÉGÉE. CETTE PAGE EST PROTÉGÉE.



ÉNIGME

Lyse est revenue, comme chaque année, passer ses vacances chez ses grands-parents à Valensole.

C'est l'occasion pour elle de partager de longs moments avec papi et mamie. Ces derniers ne sont pas avares d'anecdotes et de détails sur la vie dans ce beau village. Lyse est toujours amusée quand son grand-père lui rappelle les surnoms donnés aux habitants des différents villages de la région : les Sublaires (siffleurs) pour les habitants de Puimoisson, les Placiers pour ceux d'Allemagne-en-Provence...

Mais au fait, comment surnomme-t-on les habitants de Valensole ?

Pars vite, avec l'Inspecteur Rando, à la recherche des indices qui te permettront de retrouver ce surnom.



Tu disposes du plan ci-dessous.

À l'emplacement des pastilles numérotées, lis les indications qui te permettront de résoudre l'énigme principale.

À la fin de ta balade, rends-toi à l'Office de Tourisme ou sur le site randoland.fr pour vérifier ta réponse.





1. Dans la grille de bas de page les réponses trouvées en face de la question.



1 La Grande Fontaine

Observe la fontaine. Une date y est inscrite. Additionne tous les chiffres qui composent cette date et reporte ton résultat, en lettres, dans la grille.

6 La clé du forgeron

Repère la clé représentant l'enseigne de l'ancien atelier du forgeron. Quel dessin lui correspond? Repère le prénom du forgeron dans la grille.

2 La fontaine des extraterrestres

Trois enfants disposent chacun de deux pots de peinture.



7 La chapelle saint Mayeul

Lis la plaque d'information sur la chapelle et trouve le nom du menuiserie qui a fabriqué les vitres de Provence. Reporte ce nom dans la grille, au singulier.

3 Le lavoir

Un lavoir est un bâtiment où l'on se lave. Observe le blason de Valensole. Reporte le nom des animaux qui y sont représentés dans la grille.

8 La rue Grande, n° 9

Parmi les trois dessins d'animaux ci-dessous, un seul n'est pas représenté sur les plaques de la rue Grande. Reporte son nom dans la grille.

4 Le campanile

Trois enfants ont photographié le campanile de la tour de la chapelle. Présente leur photo. Note son prénom dans la grille.



5 La cour du Doyenne

Un jour, les enfants de la cour du Doyenne ont joué à la pétanque. Ils ont remarqué que si l'on additionne tous les chiffres qui composent la date de décès de St Mayeul (sur la plaque apposée sur un mur de la cour), il obtient un score identique à celui qu'il a réalisé sur sa pétanque. Reporte son prénom dans la grille.

Grille réponse

Circuit n° 0423001M

1									
2									
4									
6									
7									

Remets en ordre les caractères des cases colorées pour retrouver le prénom du forgeron.

Ta réponse:

FORGERON



Valensole

ÉNIGME

Le 1^{er} juillet 1965, un habitant de Valensole, Maurice Masse, a été le témoin d'un phénomène étonnant. Il découvre un objet qu'il décrit comme métallique, en forme de ballon de rugby, posé au milieu d'un champ de lavande. L'objet, à 90 mètres du témoin, repose sur un tube entouré de 6 pieds plus fins et semble surmonté d'un dôme transparent. S'approchant de l'objet il aperçoit deux créatures de petite taille accroupies autour d'un pied de lavande. Dans un sifflement, l'OVNI se soulève puis recule en direction de l'ouest en accélérant d'une manière prodigieuse pour disparaître 15 minutes plus tard. Cette étrange apparition marque encore les esprits et l'histoire de Valensole. Une enquête a été menée par les services de gendarmerie. Parviendras-tu à retrouver le nom du gendarme qui a mené l'enquête sur ce curieux événement ?

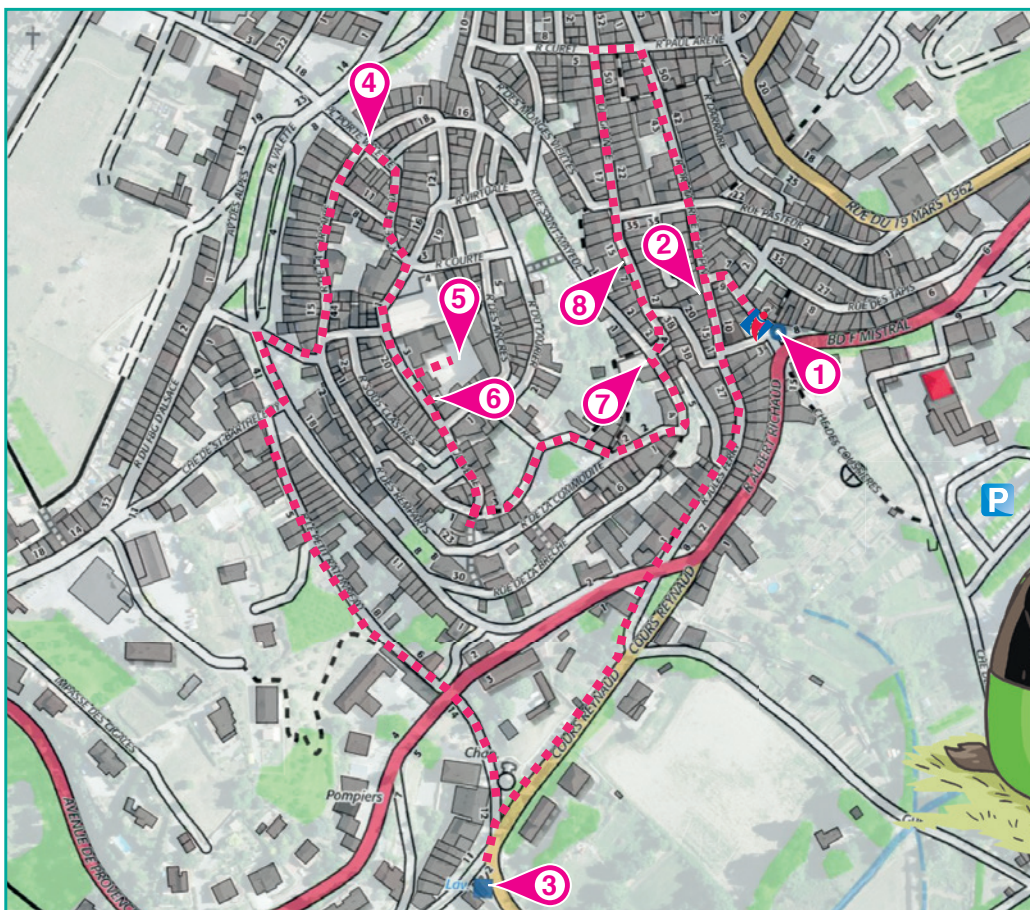


© AdobeStock

LES GENDARMES*

- ▶ **Albert JACQUARD**, lieutenant-colonel, né le 11 avril 1915
- ▶ **Guillaume LEVITIUS**, aspirant, né le 27 mai 1921
- ▶ **Rodolphe PANNOT**, adjudant-chef, né le 11 mai 1917
- ▶ **Alphonse JANNETEAU**, lieutenant, né le 23 mai 1919
- ▶ **Louis CONCHAUT**, lieutenant, né le 8 mai 1914
- ▶ **Bertrand VALNET**, capitaine, né le 24 avril 1922
- ▶ **Maurice CONCHAUT**, brigadier, né le 14 mai 1927
- ▶ **Gilles PAILLEUX**, colonel, né le 1^{er} mai 1930
- ▶ **Richard BERTON**, adjudant, né le 6 mai 1910

* Le nom du gendarme qui a mené l'enquête est exact mais les autres renseignements sont imaginaires.



Tu disposes du plan ci-contre.

À l'emplacement des pastilles numérotées, lis les indications qui te permettront de résoudre l'énigme principale.

À la fin de ta balade, rends-toi à l'Office de Tourisme ou sur le site randoland.fr pour vérifier ta réponse.



