

Ayen et ses richesses voisines

DIFFICILE 	24 KM	3 H 30
FACILE 	24 KM	2 H 30
AYEN		


Ayen a obtenu, au fil des ans, la reconnaissance de ses actions par des labellisations nationales :


- « **Village Terre d'Avenir** » pour ses efforts en matière de développement durable ;
- « **Villes et Villages Fleuris** » pour le fleurissement du bourg et la participation des habitants à l'embellissement du village et des hameaux.
- « **Pays d'Art et d'Histoire** » : l'adhésion de la commune a été acceptée sur le Territoire Vézère-Ardoise et Ayen est dans l'attente de la labellisation pour la valorisation du patrimoine bâti et naturel.
- « **Station Verte** » pour ses équipements de loisirs grâce à VVF Villages, ses commerces et services, ses espaces de découverte : nature, visites, produits à déguster, l'accueil et l'information assurés par l'Office du Tourisme et son respect de l'environnement.





Autant d'atouts qui font d'Ayen une terre d'accueil, assurant sa pérennité pour les générations présentes et à venir.

Débuter de l'accueil du village VVF. Passer devant la table d'orientation entre les bungalows 4 et 5 **1**.


 Descendre la route en direction d'Ayen. Au panneau stop, aller à droite en direction de Brive puis tout de suite à gauche. Prendre la pente à 18 % en direction de La Malinie (à droite). Au croisement suivant, rester sur la même route (ne pas prendre direction La Malinie). Continuer sur la route et traverser le hameau Le Sol. Au croisement, aller tout droit puis, au suivant, tourner à droite et rentrer dans le village de Saint-Cyprien. Se garer sur le parking en face de la mairie, à proximité de l'église.


 Aller en direction de l'église **2**. Vous pouvez voir le monument aux morts et une croix. Longer l'église par la droite puis tourner à droite aux deux croisements suivants. Retourner au parking.


 Repasser devant l'église et passer devant le cimetière. Prendre la deuxième route à gauche. Passer un pont et continuer sur la route. Tourner à gauche et, au croisement où se trouve la croix du XVIII^e, aller à gauche et se garer sur le parking des Cèdres.


 Arriver au cimetière et prendre la rue des Puits à droite. Aller place de l'Église. Marcher en direction de la mairie et de l'école communale. Passer devant l'impasse du Claux où se trouve un château d'eau.

Continuer en direction du monument aux morts. A l'intersection, prendre à gauche, direction Ayen. Passer devant le n°29 **3**. Continuer sur la route jusqu'au cimetière et la croix du XVIII^e **4**.

 À la sortie du parking, aller à gauche. Continuer sur la route principale. Passer devant une croix et arriver à Ayen. Au stop, tourner à droite en direction de Saint-Robert. Traverser le hameau Les Andrieux puis tourner à gauche en direction de Saint-Robert. Arriver à Saint-Robert et se garer place des Écoles.


 Traverser la D5 et prendre la direction du cimetière. Au cimetière, tourner à droite. Aller à droite juste avant la croix **5**. Arriver à une maison à colombage puis sur la place de la Prévôté. Contourner l'église par la gauche et descendre dans le jardin Philippe Ranoux **6**. Revenir devant l'église. Dos à la mairie et sur la rue Jacques Ranoux, emprunter la petite rue Octave Villote à gauche, puis tourner tout de suite à droite. Passer devant l'ancien presbytère, l'ancien château de Sanzolles et, au croisement, aller à droite jusqu'au parking place des Écoles.

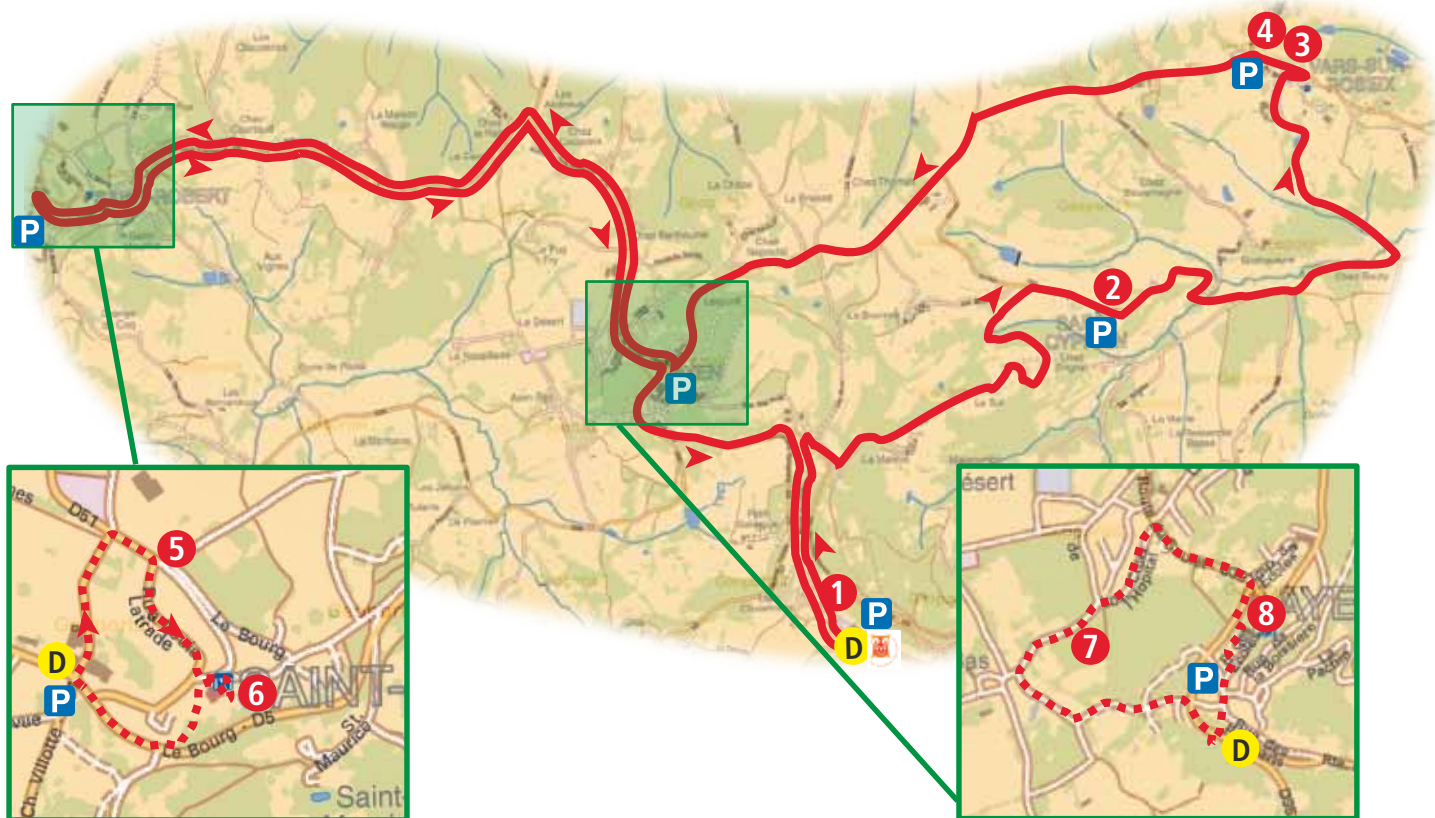
 Repartir en direction d'Ayen et se garer place Louis Mareuse, à proximité de l'office du tourisme.

 Descendre la rue du Pissol en face. Tourner tout de suite à gauche et descendre

jusqu'aux lavoirs. Continuer sur le chemin en herbe jusqu'aux escaliers en rondins de bois. Les descendre. *En face, si vous traversez la route, vous pourrez voir le lavoir de la Grand Font.* Tourner à droite. Au croisement, descendre le chemin à gauche jusqu'au chemin qui longe le château. Prendre à droite, passer devant l'entrée du château et arriver à Ayen-Bas. Face au manoir (n°10), prendre la première route à droite. Passer devant un nouveau lavoir et sa fontaine **7**. Au croisement, prendre le chemin de graviers qui monte en face. A l'intersection suivante se trouve une croix. Traverser jusqu'à cette dernière, passer devant et remonter la rue à droite en restant sur le trottoir. Continuer et prendre la direction de Louignac juste avant l'église. La longer et monter les escaliers à gauche. Passer devant l'entrée de l'église **8** et tourner à droite en direction de la place du Foirail. Traverser le parking et, face au n°7, tourner à gauche. Arriver à la route et tourner à droite. Passer devant le monument aux morts et arriver place Louis Mareuse.

Rejoindre la voiture.

 En sortant du parking, aller à gauche. Rester sur la route principale puis tourner à droite en direction du village VVF. Arriver au village.



Infos locales

Étape 1: Saint-Cyprien

Venez découvrir l'église du XIII^e siècle avec son clocher-mur, caractéristique de la région, son portail voûté d'ogive ainsi que sa nef non voûtée.



Infos locales

Étape 2: Vars-sur-Roseix

Hugues Duroy de Chaumareys, natif de Vars, est la personnalité la plus marquante de la commune. Choisi comme amiral par Louis XVIII pour la récupération du Sénégal et affecté à cette fin au commandement de la célèbre Méduse («Le Radeau de la Méduse», peinture de Théodore Géricault exposée au Louvres à Paris).



Pour en savoir plus

VVF Villages «Les Chaumonts»

19210 Ayen
Tél : 05 55 25 10 33
Courriel : serviceconso@vfvillages.fr
Site Internet : www.vvf-villages.fr/villages-vacances/vacances-ayen-vvf-villages.html

Infos locales

VVV Villages

Le VVF Villages d'Ayen vous propose des animations pour profiter de vos vacances en famille dans le Limousin. Les enfants sont à l'honneur, des tout-petits aux ados et les adultes ne sont pas oubliés ! Des jeux, des balades, du sport : pour vos vacances en famille à Ayen, on s'occupe de vous !

Infos locales

Étape 4: Ayen

Fête de la noix et du pain le 9 octobre

Tout l'été, les jeudis, les marchés de producteurs de pays réunissent environ un millier de personnes autour de la gastronomie locale et de la musique.

Le dimanche précédent le 15 août une rando nocturne théâtralisée.



Infos locales

Étape 3: Saint-Robert

Festival 1001 notes en juillet et août (festival de musique classique le plus ancien de la région).

Fête votive le 15 août.

Visites du village, classé Plus Beau Village de France, tous les jours en juillet et août et sur rendez-vous le reste de l'année.



Ayen et ses richesses voisines

Avant de partir

La peinture à l'huile,
C'est bien difficile
Mais c'est bien plus beau
Que la peinture à l'eau !




À l'aide de ta check-list, vérifie qu'il ne te manque rien. Coche les objets que tu emmènes avec toi pour la balade.

Check-list

- tes fiches randoland ;
- la pochette de protection pour tes fiches ;
- un crayon ;
- de bonnes chaussures ;
- un chapeau ;
- un vêtement de pluie (selon la météo) ;
- un petit sac à dos ;
- une gourde avec de l'eau ;
- un appareil photo (pour garder des souvenirs !).

Lucas et ses copains participent à un atelier de peinture et ont réalisé ce magnifique dessin. Lucas n'a dessiné qu'un seul papillon. Lequel ? Des indices sont à découvrir tout au long de ta balade. Utilise les informations fournies sur la page suivante pour retrouver le papillon dessiné par Lucas. En fin de parcours, note son code dans la case prévue pour la réponse.

À ton retour, rends-toi vite à la réception du village pour vérifier ta réponse.



Énigme : 1901501P
Code OT : a1n5y9

TA RÉPONSE

CETTE PAGE EST PROTÉGÉE. CETTE PAGE EST PROTÉGÉE.

AYEN ET SES RICHESSES

POUR ACHETER LE FICHIER NON PROTÉGÉ

CETTE PAGE EST PROTÉGÉE. CETTE PAGE EST PROTÉGÉE.

1 **Le tableau d'orientation du village vacances**
Après la table d'orientation du village vacances, trouve les numéros 1 à 4 et indique la direction.
Quelle est sa forme ?

2 **Le tableau d'orientation du village vacances**
Après le monument aux morts, passe devant le tableau d'orientation du village vacances. Le tableau d'orientation à cheval est fixée sur sa façade. Mais combien de numéros de la table d'orientation vois-tu ?

CETTE PAGE EST PROTÉGÉE. CETTE PAGE EST PROTÉGÉE.

POUR ACHETER LE FICHIER NON PROTÉGÉ, RENDEZ-VOUS SUR WWW.RANDOLAND.FR

CETTE PAGE EST PROTÉGÉE. CETTE PAGE EST PROTÉGÉE.

LE FICHIER NON PROTÉGÉ, RENDEZ-VOUS SUR WWW.RANDOLAND.FR

CETTE PAGE EST PROTÉGÉE. CETTE PAGE EST PROTÉGÉE.

LE FICHIER NON PROTÉGÉ, RENDEZ-VOUS SUR WWW.RANDOLAND.FR

3 **Le village de Saint-Cyprien**
Place-toi face à l'église du village. Quelle objet vois-tu en haut de son clocher ?

4 **La croix du cimetière**
Observe la croix du cimetière. Compte le nombre de numéros de la table d'orientation verticale. Dans quel intervalle peux-tu placer le nombre que tu as trouvé ?

CETTE PAGE EST PROTÉGÉE. CETTE PAGE EST PROTÉGÉE.

LE FICHIER NON PROTÉGÉ, RENDEZ-VOUS SUR WWW.RANDOLAND.FR

CETTE PAGE EST PROTÉGÉE. CETTE PAGE EST PROTÉGÉE.


LE FICHIER NON PROTÉGÉ, RENDEZ-VOUS SUR WWW.RANDOLAND.FR

CETTE PAGE EST PROTÉGÉE. CETTE PAGE EST PROTÉGÉE.

LE FICHIER NON PROTÉGÉ, RENDEZ-VOUS SUR WWW.RANDOLAND.FR

5 **La croix à Saint-Robert**
Quelle forme peux-tu voir au pied de la branche de la croix de Saint-Robert ?

6 **Le lavoir et la fontaine**
Observe le lavoir et la fontaine. Quel objet sort de la bouche d'un personnage. Comment appelle-t-on ces yeux ?



CETTE PAGE EST PROTÉGÉE. CETTE PAGE EST PROTÉGÉE.

LE FICHIER NON PROTÉGÉ, RENDEZ-VOUS SUR WWW.RANDOLAND.FR

CETTE PAGE EST PROTÉGÉE. CETTE PAGE EST PROTÉGÉE.

LE FICHIER NON PROTÉGÉ, RENDEZ-VOUS SUR WWW.RANDOLAND.FR

CETTE PAGE EST PROTÉGÉE. CETTE PAGE EST PROTÉGÉE.

LE FICHIER NON PROTÉGÉ, RENDEZ-VOUS SUR WWW.RANDOLAND.FR

7 **Le jardin Philippe Ranoux**
Descends le premier escalier. Tourne-toi et observe la façade de l'église. Les yeux du papillon (on l'appelle l'absyde). Il y a différentes formes et personnages représentés sous son toit. Mais parmi les suivants, une seule figure L'absyde.

8 **L'église**
Observe la façade de l'église. Quel objet est représenté dans les vitraux ?

CETTE PAGE EST PROTÉGÉE. CETTE PAGE EST PROTÉGÉE.

LE FICHIER NON PROTÉGÉ, RENDEZ-VOUS SUR WWW.RANDOLAND.FR

CETTE PAGE EST PROTÉGÉE. CETTE PAGE EST PROTÉGÉE.

LE FICHIER NON PROTÉGÉ, RENDEZ-VOUS SUR WWW.RANDOLAND.FR

CETTE PAGE EST PROTÉGÉE. CETTE PAGE EST PROTÉGÉE.

LE FICHIER NON PROTÉGÉ, RENDEZ-VOUS SUR WWW.RANDOLAND.FR

Un coffre secret oublié !

Au XII^e, Richard I^{er} d'Angleterre dit Cœur de Lion, séjourna à Ayen avant de s'en aller pour la Troisième Croisade.

Plusieurs siècles ont passé et un mystérieux coffre a été découvert. Il date de la même époque ! Tout le village est intrigué par ce qu'il peut cacher. Malheureusement, le coffre possède un code secret. L'inspecteur Rando a sa petite idée sur le code à utiliser pour l'ouverture du coffre mais il va devoir mener son enquête dans plusieurs villages voisins pour confirmer son hypothèse...

Et toi, parviendras-tu à percer le secret de ce coffre ?



Liste des Codes

46SRLITH
SHE64RLE
4RSIH6ML
V6R5LHEI

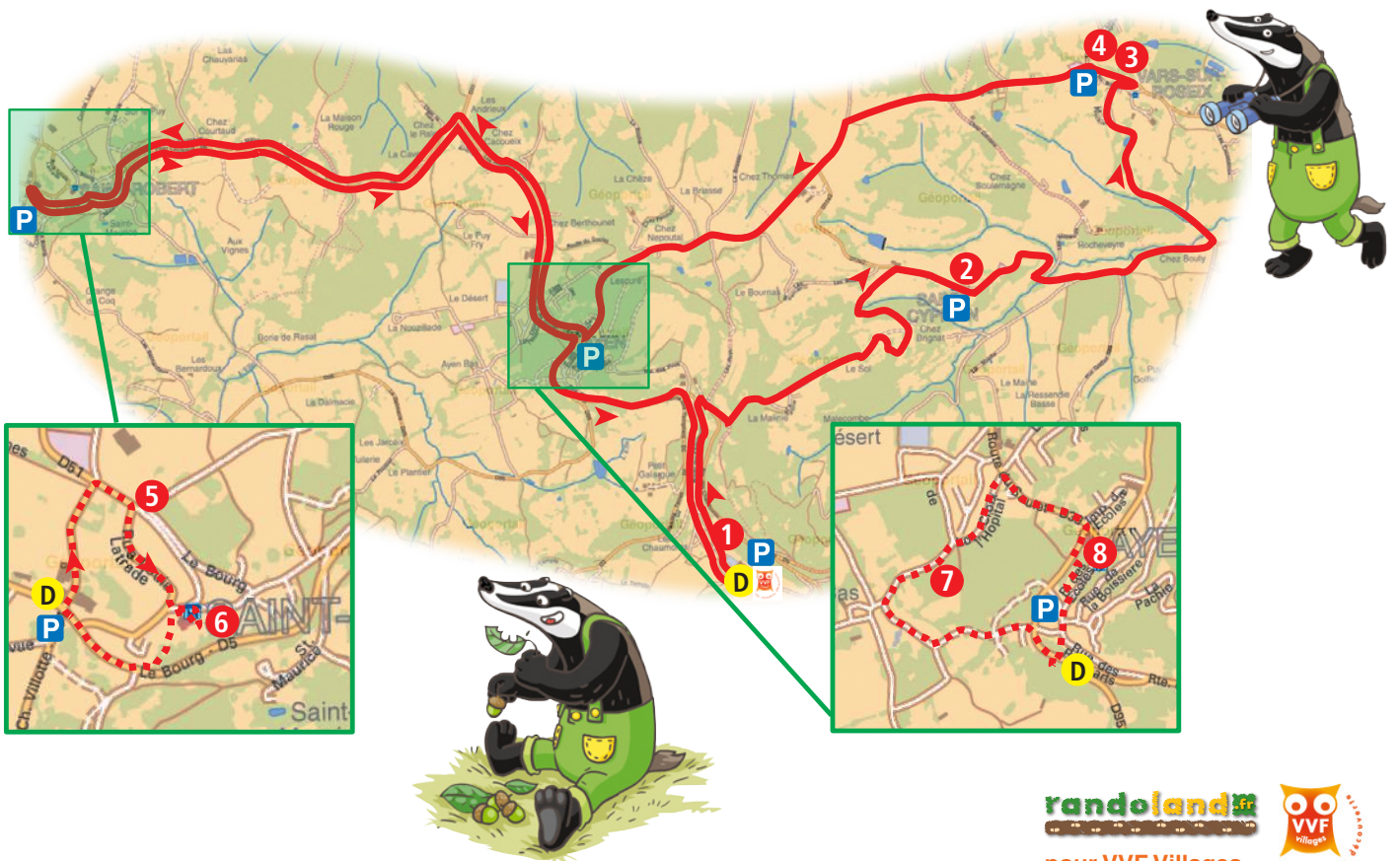
HR4ESL6Z
64RELSHJ
RH6IE4LS
38DGJ5LH

À chaque point indice, lis bien les indications de la page suivante et reporte tes réponses sur la grille de bas de page.

Remets en ordre les lettres des cases colorées pour retrouver le code secret du coffre.

Tu disposes du plan ci-dessous. À l'emplacement des points rouge, lis les indications qui te permettront de résoudre l'énigme principale.

À ton retour, rends-toi vite à la réception du village pour vérifier ta réponse.



Ayen et ses richesses



visite

Voici les réponses de cette fiche. Dans la grille de bas de page les réponses trouvées en face des nombres correspondants.

1 La table d'orientation

Trouve, entre les villages de 4 et 5, la table d'orientation du village vacances. Classe dans l'ordre, de nord à sud, les villages plantés Saint-Cyprien, Juillac, Vars. Note dans la grille, dans l'ordre, le premier et la dernière lettre de chaque commune.

2 Le village de Saint-Cyprien

Il y a un monument aux morts devant l'église. Quatre noms de villes sont gravés sur ses pierres tombales. Note dans la grille, le nom de celle qui est composée de quatre lettres.



Après le monument aux morts, passe devant le n° 29 de la rue du poivre. Un caducée avec des fers à cheval est fixé à sa façade. Tu peux aussi voir une date. Additionne son chiffre de dizaines et celui des centaines.

3 Un peu d'histoire

Le fer à cheval est considéré comme porte-bonheur par les paysans. Pour qu'il fonctionne, il doit avoir une certaine position. Il doit être posé à l'envers. Mais il faut pour éviter de faire tomber la lune.

4 La croix du cimetière

Observe la croix du cimetière. Compte le nombre de chiffres qu'elle a sur sa branche verticale. Note ce chiffre dans la grille.



5 La croix à Saint-Robert

Observe la date gravée sur cette croix. Quel mois correspond au chiffre de centaines de cette date?

Table with 2 columns: Month, Number. Janvier: 1, Février: 2, ...

8 L'église

Place-toi face à l'église. Repère sur l'horloge le chiffre le plus grand et le plus petit. Ajoute-les entre eux et inscris le résultat dans la case de la grille.

Table with 2 columns: Roman numeral, Value. V → 5; VI → 6; VII → 7; VIII → 8; IX → 9; X → 10; XII → 12; XIII → 13

6 Le jardin Philippe Ramoux

Descends les deux escaliers qui mènent au jardin. Trouve la plaque commémorative du jumelage avec une ville allemande. Elle est plantée au pied d'un arbre. Note le nombre de caractères dans la grille.

Remets en ordre les lettres écrites sur les cases bleues et tu découvriras le code secret du coffre

7 Le lavoir et la fontaine

Trouve la plaque où est inscrite la date de la création du lavoir. Le 4 septembre était un vendredi, quel jour était-on lors de l'inauguration de ce lavoir?

Grille réponse

Grid with numbers 1-7 on the left side and empty cells for answers.



Image 19045011M

code 011a1n1j9

TA RÉPONSE

Le descendant de Richard Coeur de Lion!

Connue et reconnue grâce à ses nombreuses récompenses pour être un village « nature », la commune d'Ayen a également une histoire intéressante. En effet, il y a plusieurs siècles, Richard I^{er} d'Angleterre dit Richard Cœur de Lion a séjourné dans les environs. On a même retrouvé une liste dans des archives de descendants de ce célèbre roi.

Le petit Lilian sait qu'un de ses aïeuls fait partie de cette liste mais il ne sait lequel...

Avec l'aide de l'inspecteur Rando, pourras-tu aider Lilian à retrouver son aïeul ?



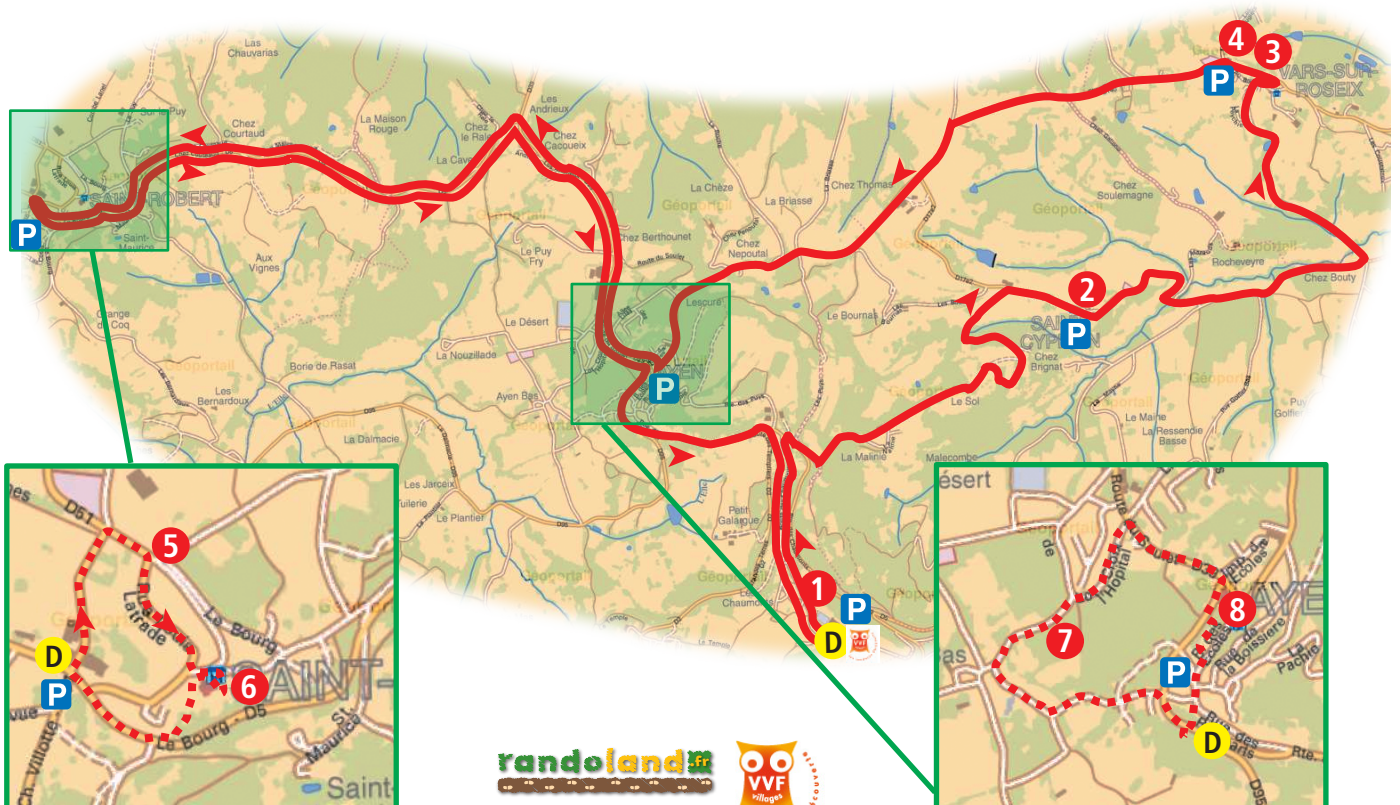
Liste des descendants

Pierre né le 4 janvier 1885 à Saint-Robert
 Jeannot né le 15 août 1883 à Ayen
 Maurice né le 12 juillet 1880 à Le Temple
 Matthéo né le 12 juillet 1885 à Sarlat
 Jules né le 10 septembre 1905 à Juillac

Guillaume né le 28 juin 1888 à Montignac
 Maxence né le 4 mars 1888 à Saint-Cyr-la-Roche
 Jacques né le 11 octobre 1903 à Brive
 Mathieu né le 16 juillet 1885 à Saint-Cyprien

Tu disposes du plan ci-dessous. À l'emplacement des points rouge, lis les indications qui te permettront de résoudre l'énigme principale.

À ton retour, rends-toi vite à la réception du village pour vérifier ta réponse.



CETTE PAGE EST PROTÉGÉE. CETTE PAGE EST PROTÉGÉE.

Ayen et ses richesses voisines

POUR ACHETER LE FICHER NON PROTÉGÉ, RENDEZ-VOUS SUR WWW.RANDOLAND.FR

Lors du passage devant chacun des indices lis attentivement les indications fournies. Elles te permettront, au fil de la balade, de résoudre l'énigme finale.

Un peu d'histoire

Selon la légende, ce fut St-Dunstan qui donna à fer à cheval, accordé au-dessus d'un portail de pierre, un air musical comme les cloches du Mal.
Selon la tradition, Dunstan, un maréchal-ferrant, reçut un jour la visite d'un homme qui voulait se faire fixer des fers à cheval sur les pieds. Ayant mangé un morceau de pain, Dunstan comprit immédiatement que son client n'était autre que Satan en personne et, sans perdre son sang-froid, il lui expliqua que pour le faire, il était obligé de l'enfermer au mur. Dunstan randit en toute tranquillité d'esprit, même le diable, forcé de se débarrasser des entraves, cria grâce.
Dunstan ne lui rendit sa liberté qu'après lui avoir attaché le septième sur son cou. Jamais plus ne se vit un diable se débarrasser d'entraves, mais il fut toujours le diable qui chevaucha.

1 La table d'orientation

Trouve la table d'orientation du village vacances entre les bungalows n° 4 et n° 5. La personne recherchée se trouve plus loin dans la ville, à l'est de la rue du nord.

2 Le village de Saint-Cyprien

Il y a 170 ans, dans le village de Saint-Cyprien, une personne est née. L'année de naissance de la personne recherchée comporte un seul des chiffres servant à composer la date de naissance de Louis Vidale.

4 La croix du cimetière

Observe la croix du cimetière. Compte le nombre de niches qu'elle a sur sa branche verticale. La personne recherchée est née au bout d'un nombre multiple de ce nombre.

3 Le cimetière 29 rue du Bourg

Après le monument aux morts, passe devant le n° 29 de la rue du Bourg. Une plaque avec des fers à cheval est fixée à sa façade. Le nombre de lettres du nom de la personne recherchée est un nombre qui est un multiple du chiffre des unités de la date gravée.



CETTE PAGE EST PROTÉGÉE. CETTE PAGE EST PROTÉGÉE. CETTE PAGE EST PROTÉGÉE. CETTE PAGE EST PROTÉGÉE.

5 La croix à Saint-Robert

Observe cette nouvelle croix. Une lettre est gravée à l'intersection de ses branches. Additionne les lettres des chiffres de certaines et des dizaines. Le chiffre obtenu te donne le rang de la personne recherchée dans l'alphabet du prénom de la personne recherchée.

Rang d'une lettre dans l'alphabet
A = 1
B = 2
C = 3

3 L'église

La ville de naissance de la personne recherchée a le même nombre de lettres que la forme du plan de l'église.

Une figure de:
5 côtés, est un pentagone;
6 côtés, est un hexagone;
7 côtés, est un heptagone;
8 côtés, est un octogone;
9 côtés, est un nonagone;
10 côtés, est un décagone.

Tu devrais maintenant connaître l'identité de l'aïeul de Louis Vidale.



6 Le jardin Philippe Remy

Descends les deux escaliers qui mènent au jardin. Tu y trouveras une plaque commémorative d'une ville allemande. Repère le mois inscrit sur cette plaque. La personne recherchée est née deux mois après.



7 Le jour de la fête de la Saint-Étienne

Le jour de naissance de la personne recherchée est le jour de la fête de la Saint-Étienne.

Énigme 1901501G

Code OT: a1n5y9

CETTE PAGE EST PROTÉGÉE. CETTE PAGE EST PROTÉGÉE.