



Corrèze

# Tulle, pour les kids...

Très difficile



Très facile



1h15



1,8 km



Office de Tourisme  
de Tulle en Corrèze



## Te voilà enfin arrivé à Tulle !

L'inspecteur Rando n'attend plus que toi pour partir à la découverte de cette ville. Mais par où va-t-il passer ?

Avant de partir, l'inspecteur Rando a une question à te poser ? Quel âge as-tu ?

▶ Tu as entre 4 et 6 ans, aide l'inspecteur Rando à retrouver son chemin. Cette ville est un véritable labyrinthe de rues et d'escaliers qui partent dans tous les sens... Fais attention à ne pas te perdre....

▶ Tu as entre 7 et 9 ans, ta mission si tu l'acceptes, est d'accompagner l'inspecteur Rando, à la recherche de la dentelle de Tulle et de trouver le prénom de la plus célèbre des dentellières...

▶ Tu as plus de 10 ans, joue les détectives, pour percer l'énigme du plus mystérieux des corbeaux. Mais avant de partir, vérifie ton sac à dos, peut-être qu'une lettre t'est destinée, mais qui peut bien en être l'auteur ?



© OT Tulle en Corrèze

## Idées de sorties en famille à Tulle et aux alentours

▶ Livret jeu pour t'amuser au Musée du Cloître – A partir de 7 ans  
Place Montseigneur Berteaud  
19000 Tulle

▶ Livret jeu pour t'amuser au Musée des Armes – A partir de 7 ans  
1 rue du 9 juin 1944 – 19000 Tulle

▶ Le Point de Tulle – A la découverte de la dentelle – Atelier Baluze - A partir de 7 ans  
Place Emile Zola – 19000 Tulle

▶ Station Sports Nature du Pays de Tulle – Tout âge

Canoé, aquarando, tir à l'arc, cerf-volant, grimpe d'arbre, VTT, slake-line...  
L'Auzelou – 19000 Tulle

▶ Centre Aquarecréatif de l'Auzelou – Tout âge  
Avenue du Lieutenant-Colonel-Faro - Site de l'Auzelou – 19000 Tulle

▶ Terra Aventura – A partir de 7 ans  
La chasse aux trésors des temps modernes à Tulle, Corrèze et Marc-La-Tour.  
Office de Tourisme de Tulle en Corrèze – 19000 Tulle

▶ Parc des Cascades Gaston Vuillier – Tout âge  
Le bourg – 19800 Gimel-Les-Cascades

▶ Les Petits Trains de Seilhac (parc de trains miniatures) – Tout âge  
Rue de la Bregeade – 19700 Seilhac

▶ Les Têtes en l'Air (parcours acrobatiques) – A partir de 2 ans  
Etang de Ruffaud – 19 800 Saint-Priest-de-Gimel

▶ Le Tiki Wake Park (téléski nautique) – A partir de 8 ans  
Lac de Bournazel – 19700 Seilhac

▶ La Belle Echappée (structures gonflables, mini ferme, ludothèque) – A partir de 3 ans  
La borderie – 19700 Saint-Clément

▶ Sentiers d'interprétation de la Vallée du Brezou (découverte faune, flore)  
3 univers remarquables à découvrir  
19700 Lagraulière

▶ Livret jeu à Corrèze – A partir de 7 ans  
Bureau d'information touristique de Corrèze – 19800 Corrèze



### Office de Tourisme de Tulle en Corrèze

Place Jean Tavé – 19000 Tulle / +33 (0)5 55 26 59 61

tourisme@tulle-en-correze.com – www.tulle-en-correze.com

Tourisme Tulle en Corrèze

@OTITulleCorreze

## Road-book

Soyez vigilant avec vos enfants notamment sur les zones non piétonnes. Le parcours s'effectue sous votre entière responsabilité. L'Office de Tourisme décline toute responsabilité en cas d'accident.

Le circuit débute de l'Office de Tourisme, place Jean Tavé à Tulle. Sortir de la place et prendre la 1<sup>re</sup> impasse à droite : passage Borely (escaliers) en sortant pour rejoindre la rue de la Barrière. Remarquer la maison à pans de bois, à droite du n° 87 **1**.

Descendre à droite dans la rue de la Barrière jusqu'à la place Clément Simon. Longer la place sur la gauche pour rejoindre l'avenue Charles de Gaulle. La remonter et à l'angle de la rue du Chandon, tourner la tête sur la droite pour observer la façade de l'Hôtel Lauthonie **2**.

Continuer à remonter l'avenue Charles de Gaulle jusqu'à l'angle de la rue du Fouret. Observer la statue des Clampes **3**.

Traverser l'avenue Charles de Gaulle au passage piéton. Prendre

le passage piéton sur la droite. Continuer tout droit, puis, prendre la petite impasse sur la gauche pour rejoindre la rue Riche. Longer la rue Riche jusqu'au n° 13 sur la droite, l'Hôtel Lauthonie. Observer sa porte en bois sculptée **4**.

Remonter sur la gauche pour prendre la rue des Portes de Chanac. S'arrêter devant la maison n° 5 **5**.

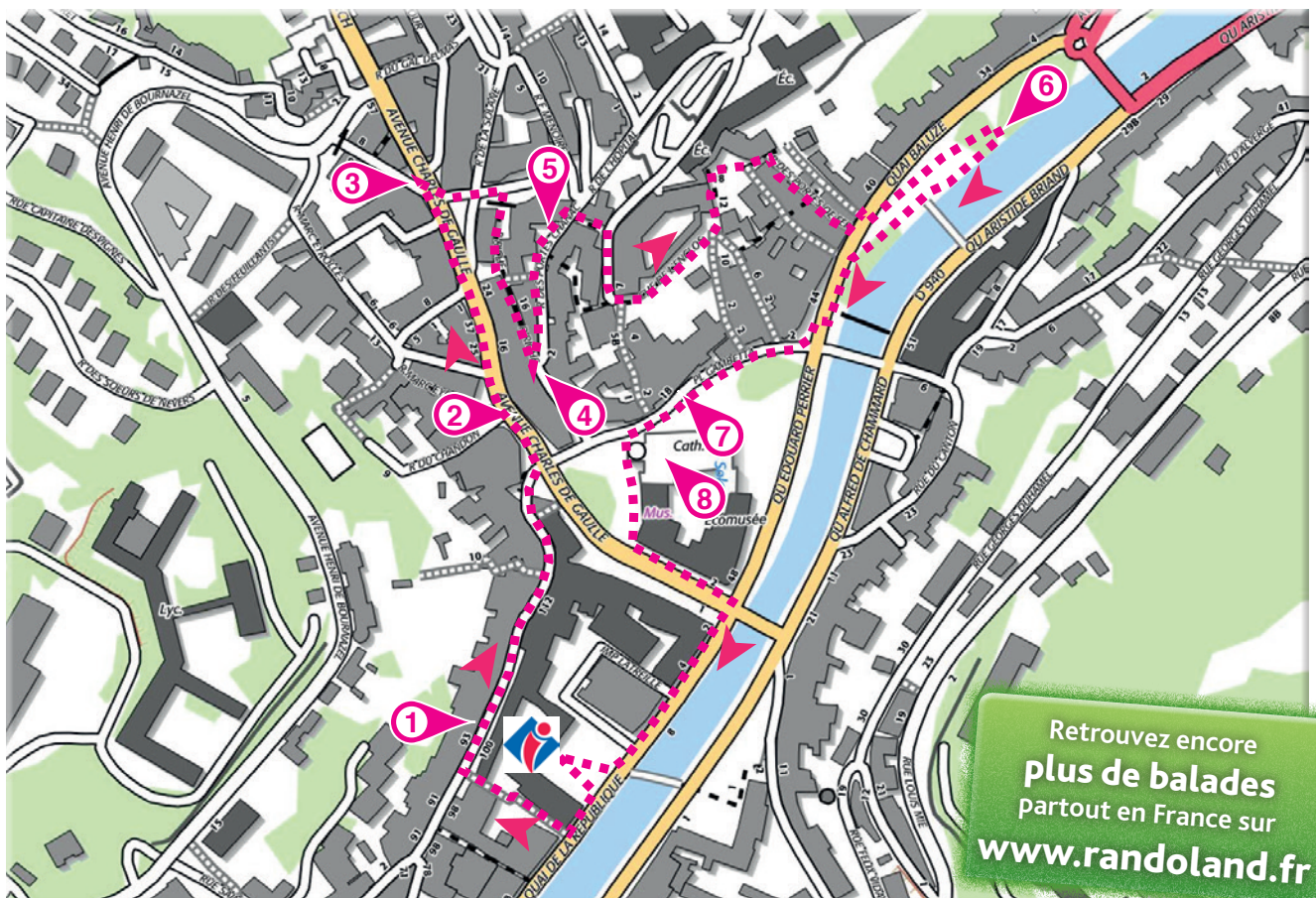
Continuer toujours tout droit puis prendre à droite la rue Capitaine Jehan (escaliers). Prendre à droite la rue de la Tour de Maïsse. Descendre la rue mais, juste avant les escaliers, prendre à gauche le Chemin de l'Enclos ou passage Anna Politkovskaïa. Continuer jusqu'au bout du passage, prendre à gauche puis le petit passage à droite, rue Tra Saint-Pierre. Emprunter ce

passage étroit. Au bout de celui-ci, descendre les escaliers à l'angle de la rue des Portes de Fer. Traverser au passage piéton pour rejoindre le quai Baluze, tourner à gauche jusqu'au buste de Baluze. **6**.

Faire demi-tour et longer le quai Baluze. Arrivé au bout du quai, traverser au passage piéton pour rejoindre la place Gambetta. Observer l'impressionnante façade de la maison Loyac au n° 18 **7**.

Quitter la place Gambetta pour rejoindre sur la gauche la place Monseigneur Berteaud (face clocher cathédrale Notre-Dame) et entrer dans la cathédrale. **8**.

Rejoindre ensuite le quai de la République pour revenir à l'Office de Tourisme.



Retrouvez encore  
plus de balades  
partout en France sur  
[www.randoland.fr](http://www.randoland.fr)




# Tulle, pour les kids...

L'Inspecteur Rando part en balade. Mais par où va-t-il passer ?

Trace le chemin parcouru par l'inspecteur Rando en utilisant les informations de la page suivante. Chaque fois que l'inspecteur Rando trouvera un bonbon sur son passage, colorie, dans l'ordre, la frise en bas de page. En fin de parcours, note dans la case réponse le nombre de bonbons coloriés.

4/6  
ans



© randoland 2015. Illustrations : Armelle Drouin.

Tu peux te rendre à l'Office de Tourisme ou nous contacter par téléphone au +33 (0)5 55 26 59 61 ou par mail à : [tourisme@tulle-en-correze.com](mailto:tourisme@tulle-en-correze.com)

10 lollipops icons

1 2 3 4 5 6 7 8 9 10

Ta réponse



POUR ACHETER LE FICHER NON PROTÉGÉ, RENDEZ-VOUS SUR WWW.RANDOLAND.FR

CETTE PAGE EST PROTÉGÉE. CETTE PAGE EST PROTÉGÉE. CETTE PAGE EST PROTÉGÉE.

1. Les croix en bois

Combien de croix en bois (appelées aussi croix de car-dé) pouvez-vous compter sur la façade de cette maison ?

Vous pouvez retrouver ce bâtiment sur l'Inspecteur Rando.



2. La façade de l'Hôtel Lauthonie

Quelle couleur est représentée sur deux des fenêtres de l'Hôtel Lauthonie ?



3. La statue des Clamœs

Quelles chaussures porte le personnage de droite ?



4. La porte de l'Hôtel Lauthonie

Quelle photo provient de la porte d'entrée de l'Hôtel Lauthonie ?



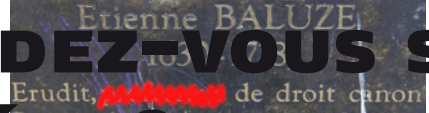
5. La maison n°

Sur la fenêtre de cette maison, on peut voir deux éléments d'architecture. Quels sont-ils ?



6. Le buste de Baluze

Quelles étiquettes te permettent de reconstituer le buste de Baluze ?



7. La maison n°

Quelle photo représente un animal visible plusieurs fois à travers les fenêtres de cette maison ?



8. La cathédrale

Quel personnage biblique ne figure pas dans la photo qui représente Abraham, Moïse, David et Isaïe ?

Et quelles couleurs ont les habits de David ?



CETTE PAGE EST PROTÉGÉE. CETTE PAGE EST PROTÉGÉE. CETTE PAGE EST PROTÉGÉE.

POUR ACHETER LE FICHER NON PROTÉGÉ, RENDEZ-VOUS SUR WWW.RANDOLAND.FR

CETTE PAGE EST PROTÉGÉE. CETTE PAGE EST PROTÉGÉE. CETTE PAGE EST PROTÉGÉE.



# Tulle, pour les kids...

## ÉNIGME

Depuis le Moyen-Âge, les habitantes de Tulle fabriquent de la dentelle que l'on nomme : le Point de Tulle. La particularité de cette dentelle brodée est son support : un réseau de fils très fins, à mailles carrées sur lequel les points sont réalisés à l'aiguille. Comme sur le dessin que tu trouveras ci-contre.

Au 17<sup>e</sup> siècle, Etienne Baluze, habitant de Tulle, décide de vendre cette dentelle dans toute l'Europe. Sa mère est elle-même dentellière !

Arriveras-tu à retrouver son prénom ?



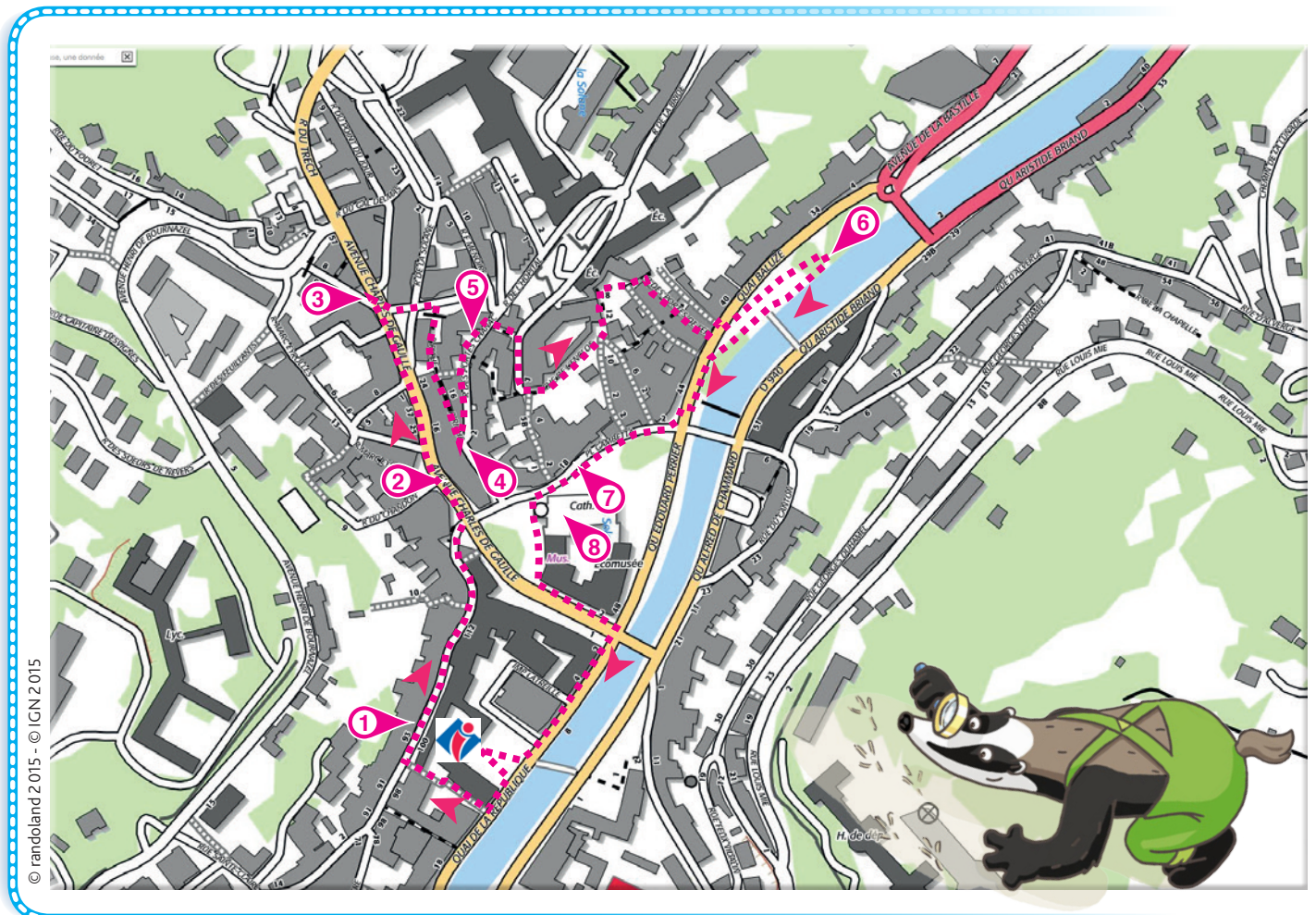
7/9  
ans

© OTI Tulle en Corrèze

Tu disposes du plan ci-dessous.

À l'emplacement des points rouges, lis les indications qui te permettront de résoudre l'énigme principale.

À la fin de ta balade, rends-toi à l'Office de Tourisme de Tulle en Corrèze ou contacte-nous par téléphone au +33 (0)5 55 26 59 61 ou par mail à : [tourisme@tulle-en-corrèze.com](mailto:tourisme@tulle-en-corrèze.com) pour vérifier ta réponse.



© randland 2015 - © IGN 2015



POUR ACHETER LE FICHER NON PROTÉGÉ

E PAGE EST PROTÉGÉE. CETTE PAGE EST PROTÉGÉE.

Quel outillage sculpe dans la grille de bas de page les réponses à ces questions ?

### 5 La maison n° 5

Observe la fenêtre de cette maison. Deux têtes d'animaux y sont sculptées. Mais comment appelle-t-on le petit de cet animal ? Réponse : un grand saut-guille.

### 1 La maison à pans de bois

Recherche sur la façade, entre les deux grandes fenêtres du premier étage, la date gravée dans la pierre. Additionne tous les chiffres qui composent cette année. Reporte ensuite ton résultat, en lettres, dans la grille.

Ex.: 2015 = 2 + 0 + 1 + 5 = 8 → HUIT

### 6 Le buste de Baluze

Observe la plaque commémorative de M. Baluze. Recopie ensuite les lettres qu'on voit au code suivant :

3-7 ; 4-11 ; 1-3 ; 4-4 ; 4-10 ; 5-4

Le nombre en noir indique le nombre de lettres et le nombre en bleu la position de la lettre dans la grille. Ex.: 3-2 indique la 2<sup>e</sup> lettre de la 3<sup>e</sup> ligne : R

### 2 La façade de l'Hôtel Lauthonie

Ci-dessus de la porte principale se trouve un gril (appelée grille d'imposte). On y retrouve les initiales des propriétaires de l'hôtel : la famille Corne et son épouse, Mme Maurice. Quel était son prénom ? Adélaïde, Béatrice, Hortense ou Juliette ? Note-le dans la grille.

### 7 La maison Loyac

Reporte dans la grille le nom du roi dont on retrouve l'emblème au-dessus des fenêtres de la Maison Loyac.

### 3 La statue des Clampes

Observe la Clampe de droite. Quel objet porte-t-elle dans ses mains ?

Reporte son nom dans la grille.



Cerf : Charles VI



Salamandre : Francois 1er



Porc-épic : Louis XII

### 4 Le coin des clampes

Clampe se dit aussi clampin. C'est un lieu où les gourmandes d'informations locales, infatigables collectrices de rumeurs et de bruits en tout genre. Elle ne se contente pas de bavarder, elle aime un plaisir d'apporter une touche personnelle, pas forcément toujours vraie. Quels que soient le jour et l'heure, les clampes ne sont jamais à court. Quant à la confidentialité, on ne se pose pas si elle est bonne ou mauvaise, dès que l'on s'est quitté, vers une autre clampe à qui "sous le sceau du secret" on va raconter, l'exact contenu - ou le contenu amélioré de la précédente conversation.

### 8 La cathédrale

Au fond à gauche de la cathédrale, on peut voir une tapisserie représentant les 4 évangélistes. Réponds au prénoir, lequel est représenté sur la tapisserie, de celui qui est représenté assis sur un trône de marbre au-dessus de l'arcade.

### 4 La porte de l'Hôtel Lauthonie

Une des photos ci-dessous ne correspond pas à un détail de la porte sculptée.

Note le prénom correspondant dans la grille.



Marco



Laura



Manon

### Grille réponse

1	>									
2	>									
3	>									
4	>									
5	>									
6	>									
7	>									
8	>									

Ramets en ordre les caractères des cases colorées pour retrouver le prénom recherché.

### Les réponses





# Tulle, pour les kids...

## ÉNIGME

**A**ngèle Laval a vécu au 111 rue de la Barrière. Au cours de ta balade, tu vas passer devant sa maison.

Angèle est bien connue des habitants de Tulle pour avoir empoisonné l'existence de nombreux employés de la préfecture et habitants du quartier du Trech. L'histoire débute en 1917. De nombreuses lettres anonymes révélant rivalités, rancunes et autres histoires conjugales sèment la zizanie au sein de la population.


Ce n'est qu'en 1922, qu'est démasquée celle qu'on appellera le corbeau, en référence aux vêtements noirs qu'elle a portés tout au long de son procès.

Le terme « corbeau » désigne depuis l'auteur d'une lettre anonyme envoyée à un ou plusieurs destinataires.

Mais Angèle Laval signait pourtant ses lettres sous un autre nom.

Parviendras-tu à découvrir la signature de ce premier *corbeau* ?

+10  
ans



© Pierre Soissons - ADRT Corrèze

Tu disposes du plan ci-contre.

À l'emplacement des points rouges, lis les indications qui te permettront de résoudre l'énigme principale.

À la fin de ta balade, rends-toi à l'Office de Tourisme de Tulle en Corrèze ou contacte-nous par téléphone au +33 (0)5 55 26 59 61 ou par mail à : [tourisme@tulle-en-corrèze.com](mailto:tourisme@tulle-en-corrèze.com) pour vérifier ta réponse.





