

BALADES LUDIQUES POUR PETITS ET GRANDS

Campagne



© Randoland



Visiter,
se balader,
s'amuser!

Dordogne
PÉRIGORD
LE DÉPARTEMENT dordogne.fr

Conseil départemental
de la Dordogne
Service Tourisme et Développement
Touristique
Tél. : 05 53 02 01 30
rando.cd24@dordogne.fr
www.rando.dordogne.fr

Moyen



2,6 km

1h30

Campagne

Départ: Office de Tourisme

GPS: 44.90689N / 0.97555E

Le château de Campagne est une propriété départementale située sur la commune de Campagne, à proximité du Bugue, dans la vallée de la Vézère. La forêt de 345 hectares qui l'abrite est divisée en deux massifs séparés par la route départementale 35. Le parcours nord est riche d'un patrimoine naturel et historique très ancien.

La forêt de Campagne se caractérise par une multitude d'essences et de stations forestières. La grande diversité des milieux rencontrés lui donne un aspect tout à fait original: formation à chênes verts, pelouses calcaires, hêtraie, charmaie... Cette forêt reflète sur certaines zones la physionomie typique du Périgord: chênes pubescents, châtaigniers, noisetiers... Le chevauchement ou la proximité

d'un grand nombre de milieux favorise la diversité faunistique du site. Les cervidés (cerfs, chevreuils) et les sangliers sont bien implantés, ainsi que la faune forestière habituelle: blaireau, renard, fouine, écureuil, lièvre...

Du château du XII^e siècle, probablement un château de plaine doté de douves, il ne subsiste aucune trace visible. L'édifice actuel est une propriété du Département. Il se compose de deux logis en équerre dont la partie la plus ancienne date du XV^e siècle. La limite nord du domaine est fermée par les dépendances. Le parc, redessiné entre 1852 et 1862 par un pépiniériste bordelais, est parcouru par un ruisseau ponctué de pièces d'eau, cascades et petits ponts à balustrades.

Carnet de route

Soyez vigilants avec vos enfants. Quelques passages entre le point 3 et le point 5 peuvent être difficiles, notamment par temps humide et pour les très jeunes enfants. Le Conseil départemental de Dordogne et la société Randoland déclinent toute responsabilité en cas d'accident.

Par temps humide, de bonnes chaussures sont recommandés.

Départ au parking de la forêt, face au camping (sur la route de Saint Cyprien). Observer le panneau des Boucles de Campagne ①.

Suivre le panneau « Sentier de découverte ».

Traverser « l'escalier des Dames » ②.

Continuer sur le chemin et s'arrêter devant le panneau de la « Réserve Biologique du Domaine départemental de Campagne » ③.

Suivre le balisage « Bike park ». Tourner ensuite à droite en direction de la cible n° 6 de tir à l'arc sur votre droite. Arriver à la cible 6 ④.

Après une longue côte et de nombreux virages, remarquer les panneaux présentant les traces de quelques animaux ⑤.

Continuer la montée jusqu'au Point de vue. Profiter de la vue sur la vallée de la Vézère. Observer également le panneau sur « Les Rapaces » ⑥.

Continuer le chemin en suivant le

fléchage. passer devant le panneau « La Charmaie » ⑦.

Continuer la descente en suivant le fléchage « Retour ».

Arriver en haut de l'Escalier des Dames et s'arrêter devant le panneau « Les Cluzeaux » ⑧.

Descendre l'Escalier des Dames pour reprendre à gauche le chemin emprunté à l'aller.

Ne pas hésiter à poursuivre la balade dans le Parc du Château de Campagne.



Campagne



Cherche où l'inspecteur Rando va se rendre et par où il va passer ?
 Trace le chemin emprunté par l'inspecteur Rando en utilisant les informations de la page suivante.
 Chaque fois qu'il empruntera une échelle rouge, colorie, dans l'ordre, les chapeaux de sorcière de la frise en bas de page.
 En fin de parcours, note dans la case réponse le nombre de chapeaux coloriés.



| | | | | | | | | | | |
|---|---|---|---|---|---|---|---|---|----|--|
| | | | | | | | | | | |
| 1 | 2 | 3 | 4 | 5 | 6 | 7 | 8 | 9 | 10 | |

Ta réponse

CETTE PAGE EST PROTÉGÉE. CETTE PAGE EST PROTÉGÉE.



Campagne

POUR ACHETER LE FICHIER NON PROTÉGÉ, RENDEZ-VOUS SUR WWW.RANDOLAND.FR

CETTE PAGE EST PROTÉGÉE. CETTE PAGE EST PROTÉGÉE.

1 **Les boudes de Campagne**
Quelle est la couleur de la boucle du Polissoir?
Tu a de o v r e l a p e m i e r e r a p e d e l l e n o u v e l l e Rando.

5 **Les animaux**
Quelle est la trace du blaireau?



ACHETER LE FICHIER NON PROTÉGÉ, RENDEZ-VOUS SUR WWW.RANDOLAND.FR

CETTE PAGE EST PROTÉGÉE. CETTE PAGE EST PROTÉGÉE.

ACHETER LE FICHIER NON PROTÉGÉ, RENDEZ-VOUS SUR WWW.RANDOLAND.FR

CETTE PAGE EST PROTÉGÉE. CETTE PAGE EST PROTÉGÉE.

ACHETER LE FICHIER NON PROTÉGÉ, RENDEZ-VOUS SUR WWW.RANDOLAND.FR

CETTE PAGE EST PROTÉGÉE. CETTE PAGE EST PROTÉGÉE.

2 **L'escalier des Dames**
Quels des objets sont présents dans le décor pour voir autour des escaliers ?

6 **Les rapaces**
De quel objet as-tu besoin pour voler les rapaces?



ACHETER LE FICHIER NON PROTÉGÉ, RENDEZ-VOUS SUR WWW.RANDOLAND.FR

CETTE PAGE EST PROTÉGÉE. CETTE PAGE EST PROTÉGÉE.

ACHETER LE FICHIER NON PROTÉGÉ, RENDEZ-VOUS SUR WWW.RANDOLAND.FR

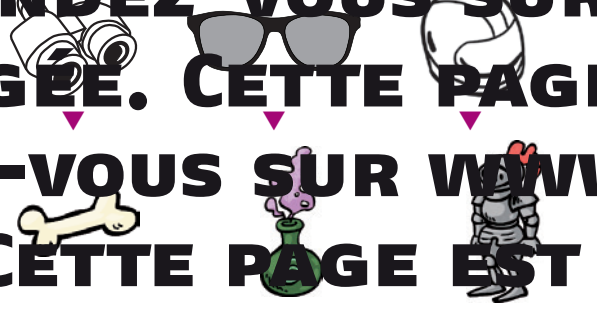
CETTE PAGE EST PROTÉGÉE. CETTE PAGE EST PROTÉGÉE.

ACHETER LE FICHIER NON PROTÉGÉ, RENDEZ-VOUS SUR WWW.RANDOLAND.FR

CETTE PAGE EST PROTÉGÉE. CETTE PAGE EST PROTÉGÉE.

3 **La réserve biologique**
Quel type d'animal est présent sur le panneau?

7 **La charmais**
Comprends pourquoi la feuille est tombée autour du panneau ?



ACHETER LE FICHIER NON PROTÉGÉ, RENDEZ-VOUS SUR WWW.RANDOLAND.FR

CETTE PAGE EST PROTÉGÉE. CETTE PAGE EST PROTÉGÉE.

RENDEZ-VOUS SUR WWW.RANDOLAND.FR

CETTE PAGE EST PROTÉGÉE. CETTE PAGE EST PROTÉGÉE.

RENDEZ-VOUS SUR WWW.RANDOLAND.FR POUR

CETTE PAGE EST PROTÉGÉE. CETTE PAGE EST PROTÉGÉE.

4 **Chiens**
De quel objet as-tu besoin pour pratiquer le sport inscrit sur le panneau ?

8 **Les cluzeaux**
Quelle photo représente les cluzeaux ?



ACHETER LE FICHIER NON PROTÉGÉ, RENDEZ-VOUS SUR WWW.RANDOLAND.FR

CETTE PAGE EST PROTÉGÉE. CETTE PAGE EST PROTÉGÉE.

ACHETER LE FICHIER NON PROTÉGÉ, RENDEZ-VOUS SUR WWW.RANDOLAND.FR

CETTE PAGE EST PROTÉGÉE. CETTE PAGE EST PROTÉGÉE.



ÉNIGME

Le château de Campagne a une longue histoire derrière lui. De style à la fois médiéval et Renaissance, la demeure s'élève aujourd'hui sur un plan en forme de « L ». Une tour carrée prolongée par un corps de logis juxte le bâtiment principal. Les grandes fenêtres et les toitures datent de la Renaissance. L'aile située au nord, avec une galerie ouverte sur cour, date quant à elle du XVII^e siècle.

Mentionné dès 1360 comme le « Castrum de Campania », il appartenait aux évêques de Bordeaux. En 1405, le seigneur de Limeuil s'en empare et le cède aux Anglais en 1409.

Mais quel était le nom de ce seigneur ?

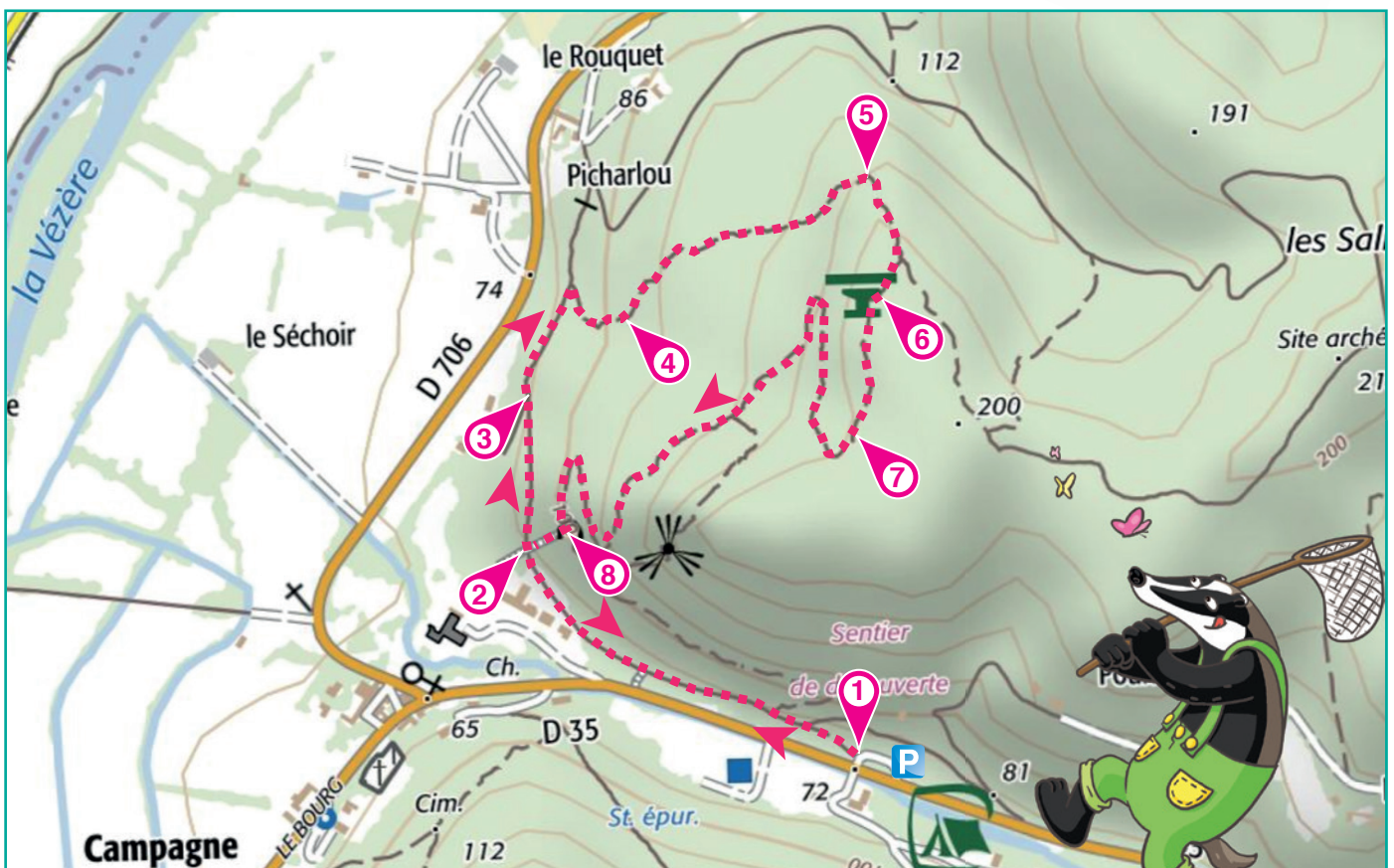
Pars vite, avec l'Inspecteur Rando, à la recherche des indices qui te permettront de retrouver son nom.



Tu disposes du plan ci-dessous.

À l'emplacement des pastilles numérotées, lis les indications qui te permettront de résoudre l'énigme principale.

À la fin de ta balade, rends-toi sur le site randoland.fr pour vérifier ta réponse.





Campagne


ÉNIGME

Régulièrement, il est possible d'effectuer des visites guidées à thème dans la ballée enceinte du château de Campagne.

Un groupe d'amis a effectué une balade nocturne à la découverte des chauves-souris. Tout le monde est très attentif aux explications données par le guide. La balade permet de découvrir successivement les quatre unités paysagères de la composition du Parc : la coulée verte, la presqu'île, la serpentine et le potager.

La promenade terminée, nos amis s'aperçoivent qu'un des membres du groupe a disparu. On appelle par son prénom la personne manquante... Pas de réponse ! L'inquiétude grandit, de petits groupes partent à la recherche du touriste perdu quand soudain, dans un grand éclat de rire, réapparaît celui (ou celle) qui a causé tant de frayeur.

Parviendras-tu à retrouver l'identité de l'étourdi qui s'était égaré ?



© Randoland

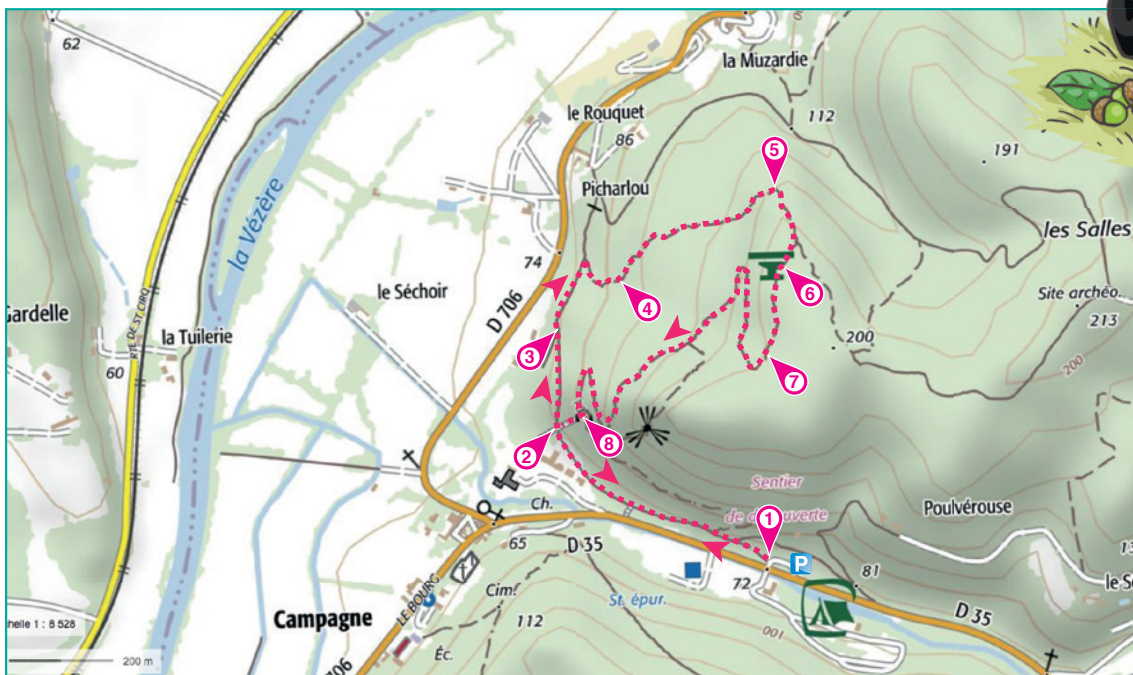
LES PARTICIPANTS

- ▶ **Aude Vesselle** - Née le 31 juillet 1980 à La Bugue
- ▶ **Élise Émoi** - Née le 5 juin 1991 à Sergeac
- ▶ **Eric Hochet** - Né le 8 janvier 1989 à Paunat
- ▶ **Jacques Célert** - Né le 30 janvier 1987 à Meyrals
- ▶ **Lucie Fer** - Née le 22 avril 1992 à Mouzens
- ▶ **Nadine Amo** - Née le 27 février 2000 à Marnac
- ▶ **Paul Ution** - Né le 14 mai 1998 à Manaurie
- ▶ **Sarah Vigote** - Née le 24 mars 1995 à Tursac
- ▶ **Thierry Chmonfils** - Né le 12 mars 1995 à Campagne

Tu disposes du plan ci-dessous.

À l'emplacement des pastilles numérotées, lis les indications qui te permettront de résoudre l'énigme principale.

À la fin de ta balade, rends-toi sur le site randoland.fr pour vérifier ta réponse.





Le vainqueur n'est pas né le mois inscrit sur le panneau. Mais il a pu être né en mars ou en janvier.

1 **Le nombre de boules de campagne**
Regarde bien le panneau et plus particulièrement la boucle du polissoir. À quoi correspond le numéro 1 ?

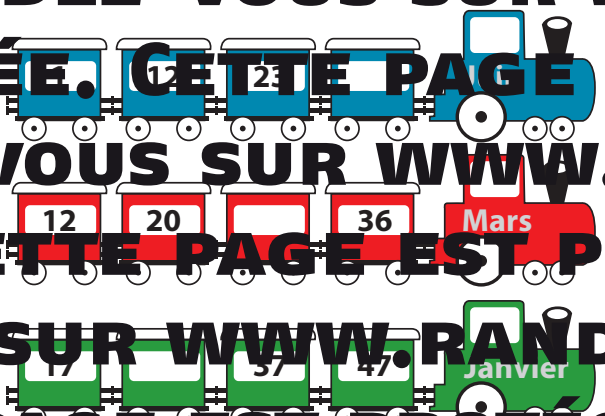
Calcule la valeur de ce mot, sachant que les lettres ont des valeurs et les chiffres ont des valeurs.
Ex.: TOI → -1 + 3 + 3 = 5
Un dessinateur a peint un tableau. Le résultat. Ce n'est pas le vainqueur, tu peux donc payer le tableau.

2 **Le calcul des dames**
Paul, Jacques et Thierry sont allés au stand de tir lors de l'inséction. L'indicateur a affiché un score égal au nombre d'arcs de cercle que tu vois dans le tableau ci-dessous. Le prénom recherché n'a pas ce prénom!



JACQUES PAUL THIERRY

3 **La ruse de la bibliothèque**
Observe le panneau et trouve la surface, en hectares, de la crevasse géologique.
Dans quel train peux-tu placer logiquement ta copie ?




Le vainqueur n'est pas né le mois inscrit sur le panneau. Mais il a pu être né en mars ou en janvier.

4 **Le mélange**
Si tu mélanges les deux couleurs présentes sur le panneau (sans les mélanger, que tu obtiens-tu ?

Le vainqueur n'est pas né le mois inscrit sur le panneau. Mais il a pu être né en mars ou en janvier.

5 **Les animaux**
Trouve sur le panneau le nom d'un animal de la période où les femelles mettent bas leurs petits. Ce vainqueur s'est né en mars ou en janvier.

6 **Les rapaces**
Une fois devant le panneau des rapaces, trouve lequel a la plus grande envergure ?
La plus grande envergure du rapace que tu vois n'est pas par la première lettre du nom du rapace que tu viens de trouver.



7 **La charmaise**
Le Charme donne un bois clair et dense très prisé comme combustible et pour la fabrication du charbon de bois, mais pour quel autre usage également utilisé ?
Le nombre de lettres du nom du vainqueur n'est pas le même que le nombre de lettres du mot que tu viens de trouver.

Le nombre de lettres du nom du vainqueur n'est pas le même que le nombre de lettres du mot que tu viens de trouver.

8 **Les cluzeaux**
En quel matériau étaient fabriqués les outils qui ont vraisemblablement réalisé les cluzeaux de la campagne ?

Le vainqueur n'est pas né le mois inscrit sur le panneau. Mais il a pu être né en mars ou en janvier.

Le vainqueur n'est pas né le mois inscrit sur le panneau. Mais il a pu être né en mars ou en janvier.

Il te devrais-tu retrouver le nom du farceur. Ta réponse: