



Jeu de piste pour toute la famille

Autour du Diamant noir

FACILE



5 KM

2 H 00

SORGES

La commune de Sorges est située dans le département de la Dordogne, au Nord-Est de Périgueux, elle fait partie de la communauté de communes du PAYS THIBERIEN.

Sorges, devrait son nom au mot celte «sorbje » (sources..).

Le bourg de Sorges est en bordure de la RN21. C'est un village de caractère dont les maisons sont regroupées autour de l'église St Germain qui possède un clocher très original.

Sorges est connue par les gastronomes du monde entier comme étant la capitale de la truffe noire, le fameux « tuber melanosporum ».



Débuter la balade du parking de l'Écomusée de la Truffe. Aller vers la route et prendre la direction de la Boucle des Puits pour sortir de Sorges. Continuer sur le chemin à gauche (boucle des Puits). Au croisement, au niveau de la station d'épuration, aller en face (chemin du milieu). S'arrêter au croisement du chemin Boot'Chouette pour résoudre une première énigme sur la truffière **1**.

Attention cette truffière est privée, il est interdit de pénétrer sur ce terrain de culture.

Emprunter le chemin Boot'Chouette. Au croisement aller à gauche puis en face jusqu'à la route.

Attention à la circulation!

Emprunter le chemin en face sur la gauche pour accéder à la borie **2**.

Revenir jusqu'à la route et marcher sur le talus à droite à la file indienne.

Suivre ensuite la direction de Pyrat Haut à droite. Continuer sur le même chemin tout en suivant le balisage jaune et arriver au puits à balancier **3**.

Aller à droite deux fois puis à gauche pour arriver au hameau et en faire le tour. S'arrêter devant la citerne et sa pompe (sur la droite de la route) **4**.

Continuer sur la route pour revenir au puits à balancier. Passer devant puis aller à droite et à gauche. S'arrêter au plan d'eau du hameau Les Dugassoux pour résoudre une autre énigme **5**.

Traverser le hameau et, à la route nationale, aller à gauche. traverser au passage piéton pour revenir à la croix 20 mètres plus loin, après le portail vert **6**.

Se diriger vers le village et, au niveau de l'auberge de la Truffe, aller à droite, rue Jean Genestre. Passer par le jardin du monument aux morts pour arriver à l'église **7** puis entrer à l'intérieur **8**.

En sortant de l'église, prendre la rue Paul Carreau à gauche et, juste avant la galerie, emprunter la ruelle à droite pour rejoindre le parking. Traverser la route et terminer la balade à l'Écomusée de la Truffe.





Sorges et son histoire

On fait état à Sorges de traces de présence gallo-romaine et barbare. Il existe des cabanes en pierres sèches. On recense un patrimoine important : le château de Jaillac (IMH) 15/ 17e, des manoirs comme les Pautis (15/18e,) le Pavillon 17e avec sa chapelle 18e, le Parnet 17/18e avec chapelle. Il existe également des maisons Renaissance, de nombreux cluzeaux, du petit patrimoine (croix, puits à balancier, etc ...).

Marchés de nuit en été, brocante, exposition canine nationale.
L'église accueille de nombreux concerts.



Sorges Écomusée de la Truffe

Sorges la capitale de la truffe noire se définit comme appartenant « au pays de la Gourmandise ». La commune est connue par les gastronomes du monde entier pour la qualité aromatique du divin champignon le fameux « tuber melanosporum », elle lui a dédié un « Ecomusée de la Truffe » ouvert depuis 1982. Il a été entièrement reconstruit en 2010 dans une ancienne ferme du 18e siècle, qui accueille chaque année plus de 10.000 visiteurs.

Des visites guidées de l'écomusée et la découverte du sentier des truffières sont d'un grand intérêt et retracent les divers stades de développements de la production truffière.

Tous les dimanches en hiver a lieu un marché aux truffes et la grande fête de la truffe le dernier dimanche de janvier qui attire 2500 visiteurs.



Pour en savoir plus

Office de Tourisme
du Périgord Gourmand
Écomusée de la Truffe

2, route des Truffières
24420 Sorges
Tél.: 05 53 05 90 11
si.sorges@wanadoo.fr
ot.sorges@perigordgourmand.com
www.perigordgourmand.com



HORAIRES D'OUVERTURE OFFICE DE TOURISME

De mi-juin à fin septembre

Du lundi au vendredi : 9h30 – 18h30

Le samedi et dimanche : 9h30 – 12h30 / 14h30 – 18h30.

De mi-septembre à mi-juin

Du mardi au dimanche : 10h00 – 12h00 / 14h00 – 17h00

Le lundi sur rendez-vous.



Ce circuit a été mis en place dans le cadre d'un partenariat entre l'Office de Tourisme du Périgord Gourmand et la société Randoland, spécialisée dans les circuits familles.



Retrouvez encore plus de balades partout en France sur www.randoland.fr!




Autour du Diamant noir







L'Inspecteur Rando part en balade. Mais par où va-t-il passer ?

Pour découvrir le chemin emprunté, utilise les informations de la page suivante. Attention, l'Inspecteur Rando ne doit jamais revenir sur ses pas ! Chaque fois qu'il trouvera une friandise sur sa route, colorie, dans l'ordre, un bonbon de la frise.

En fin de parcours, note dans la case réponse le nombre de bonbons trouvés par l'Inspecteur Rando.



1 2 3 4 5 6 7 8 9 10

Ta réponse

CETTE PAGE EST PROTÉGÉE. CETTE PAGE EST PROTÉGÉE.

SORGES

POUR ACHETER LE FICHIER NON PROTÉGÉ, RENDEZ-VOUS SUR WWW.RANDOLAND.FR


CETTE PAGE EST PROTÉGÉE. CETTE PAGE EST PROTÉGÉE.

1 La truffière

5 Le plan d'eau

Quelle truffière a la particularité de se trouver autour des chênes ?

Une commune a des plans d'eau. Laquelle ?



CETTE PAGE EST PROTÉGÉE. CETTE PAGE EST PROTÉGÉE.

POUR ACHETER LE FICHIER NON PROTÉGÉ, RENDEZ-VOUS SUR WWW.RANDOLAND.FR



2 La borie

6 La croix

Quelle commune correspond à la silhouette de cette borie ?

Quelle année est inscrite sur le socle de cette croix ?



CETTE PAGE EST PROTÉGÉE. CETTE PAGE EST PROTÉGÉE.

POUR ACHETER LE FICHIER NON PROTÉGÉ, RENDEZ-VOUS SUR WWW.RANDOLAND.FR



7 L'extérieur de l'église

Place toi face à l'entrée de l'église. Quel personnage a été sculpté au-dessus de sa porte ?

CETTE PAGE EST PROTÉGÉE. CETTE PAGE EST PROTÉGÉE.

POUR ACHETER LE FICHIER NON PROTÉGÉ, RENDEZ-VOUS SUR WWW.RANDOLAND.FR

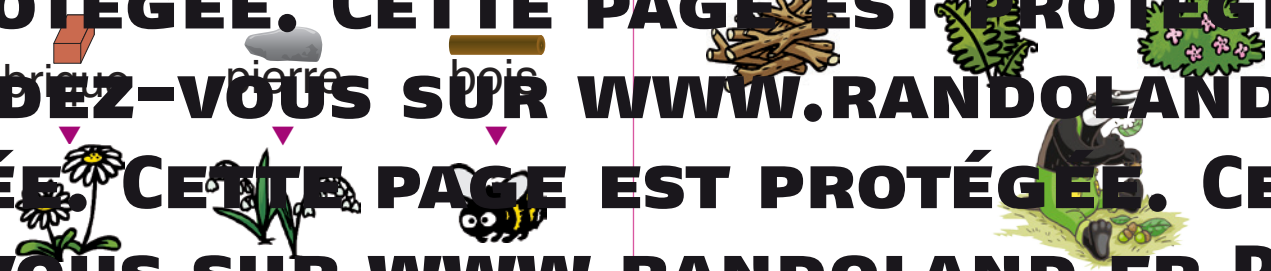
3 Le puits à balancier

Quel matériau a servi à la construction du balancier de ce puits ?



CETTE PAGE EST PROTÉGÉE. CETTE PAGE EST PROTÉGÉE.

POUR ACHETER LE FICHIER NON PROTÉGÉ, RENDEZ-VOUS SUR WWW.RANDOLAND.FR



4 La citerne

8 L'intérieur de l'église

Quelle est la forme du balancier de ce puits ?

Quel animal a été sculpté à l'intérieur de l'église ?

CETTE PAGE EST PROTÉGÉE. CETTE PAGE EST PROTÉGÉE.

POUR ACHETER LE FICHIER NON PROTÉGÉ, RENDEZ-VOUS SUR WWW.RANDOLAND.FR



CETTE PAGE EST PROTÉGÉE. CETTE PAGE EST PROTÉGÉE.

Marc Antoine de Saint Aulaire, Seigneur des Chabannes de Coutures, Celle et Lanmary est né vers 1585 et s'est rendu célèbre par les méfaits qu'il a commis. Il est le plus souvent désigné sous le nom de seigneur de Coutures et décède à 77 ans en 1661 avec un tableau de violences considérablement chargé. Au cours de l'enquête judiciaire qui suivit ces longues et odieuses violences, il fut affirmé que le sieur des Coutures faisait faire de la fausse monnaie en son château des Chabannes, avec l'outillage conservé des temps où il lui était permis de frapper monnaie.

Autrefois, le peuple, dans son dialecte patois, lui avait donné un surnom. C'est d'ailleurs sous ce nom qu'il est resté dans la mémoire de tous.

Pendant un séjour à Sorges, l'inspecteur Rando entend parler de ce terrible seigneur et il est bien décidé à retrouver son surnom patois ! Sauras-tu l'aider ?



Tu disposes du plan ci-dessous. À chaque point indice, lis bien les indications de la page suivante et reporte tes réponses sur la grille de bas de page. Remets en ordre les caractères des cases colorées pour retrouver le bon code.

À l'Office de Tourisme ou sur le site randoland.fr, tu pourras vérifier si tu as trouvé la bonne réponse.



Sorges

Pour toutes les activités de cette fiche, inscris dans la grille de bas de page les réponses trouvées en face des chiffres correspondants.

Retrouve l'année inscrite sur le socle de cette croix et ajoute-le à tous les chiffres du jeu.

Mathilde, Romain et Jules viennent de terminer une partie de croix. Ils rentrent chez eux et ils se rendent compte que son score est égal à ton résultat. Écris l'initial de son prénom dans la grille.


1 La truffière

L'inspecteur Rando a demandé à trois enfants de décrire la truffière. Retrouve celui qui dit vrai et reporte son prénom dans la grille.

ARTHUR: Il y a beaucoup d'herbe autour de chaque arbre de la truffière.

MAYLIS: Les arbres de cette truffière sont des pins.

LOUANE: La truffe qui se trouve sous-terre a brûlé l'herbe autour des arbres de la truffière.



Mathilde Romain Jules

2 La borie

Voici trois schémas de la base de cette borie.

Retrouve celui qui est juste et inscris le résultat en lettres de l'opération du bon dessin.



3 Le puits à balancier

Place-toi sur la route, face au puits à balancier. Regarde dans le sens de l'eau du puits à balancier au mât du puits. De quel côté le mât doit-il

être pour que l'eau tombe dans le puits, à ta gauche ou à ta droite?

Inscris ta réponse dans la grille.

4 La citerne

Une citerne est un réservoir qui permet de récupérer l'eau pompée

à l'aide d'un puits. Note le nom anglais de ta réponse dans la grille.

Aide

- pl: pond
- pierre: stone
- acier: steel
- iron

5 Le plan d'eau

Que voit-on au-dessus du puits? Laquelle? Reporte le prénom de son photographe dans la grille.

6 Le socle de l'église

Retrouve la tête de mort sculptée au-dessus de l'entrée de l'église. Au gauche, tu peux voir une

décoration sculptée dans un losange. Quel est son nom?

Inscris ta réponse dans la grille.

8 L'intérieur de l'église

Un animal royal est peint à plusieurs reprises à l'intérieur de l'église. Quel est le nom de son

seigneur? Reporte ta réponse dans la grille.

Place les lettres en fonction de la couleur de leur case pour retrouver le surnom du seigneur.

Le surnom est



TA RÉPONSE

Enigme 2454001M



Aujourd'hui la commune de Sorges est mondialement connue grâce à la truffe. Son Écomusée le démontre amplement puisqu'elle accueille des expositions permettant aux visiteurs d'en savoir plus sur l'histoire et la culture de la truffe.

La commune est le berceau historique de la véritable culture de la truffe, car au XIX^e siècle des Sorgéais ont eu l'idée de créer des vergers truffiers en semant des glands de chêne. C'est le début d'une véritable culture de ce champignon récolté jusqu'alors à l'état sauvage.

L'inspecteur rando, en vacances à Sorges, est à la recherche de l'identité du Sorgéais ayant mis au point à la fin du XIX^e siècle une méthode raisonnée de la culture de la truffe. Sauras-tu le retrouver dans la liste ci-dessous ?



Liste des personnages célèbres de Sorges

Louis PRADEL, 1850-1932, médecin

Valentine BUSSIERE, 1921-1944, résistante

Bertrand DE MALET, 1789-1867, Baron

Jean GENESTE, 1902-1965, donateur

Michel DE JUGLART, 1911-1990, maire

Jean-Louis DANIEL, 1861-1929, écrivain-peintre

Roger FRANÇOIS, 1918-1997, abbé

Marc Antoine DE ST AULAIRE, 1585-1661, seigneur

Léon dit Marcel CLUZEAU, 1905-2014, conseiller municipal



Tu disposes du plan ci-contre. À l'emplacement des points rouges, lis les indications qui te permettront de résoudre l'énigme principale.

À l'Office de Tourisme ou sur le site randoland.fr, tu pourras vérifier si tu as trouvé la bonne réponse.



CETTE PAGE EST PROTÉGÉE. CETTE PAGE EST PROTÉGÉE.

SOPHES

POUR ACHETER LE FICHIER NON PROTÉGÉ, RENDEZ-VOUS SUR WWW.RANDOLAND.FR

CETTE PAGE EST PROTÉGÉE. CETTE PAGE EST PROTÉGÉE.

Les passages de cette page sont protégés. Lis attentivement les indications fournies. Elles te permettront, à l'aide de la grille de mots croisés, d'identifier le personnage recherché.

5 Le plan d'eau

POUR ACHETER LE FICHIER NON PROTÉGÉ, RENDEZ-VOUS SUR WWW.RANDOLAND.FR

1 La truffière

Quelle est la couleur du sol autour des arbres de cette truffière. Raye dans la grille toutes les lettres qui sont dans ta réponse.

A	N	L	O	B
Q				
M	S	D	I	T
N	V		U	
Z	D	V	W	Y

- Si la lettre restante la plus présente est une voyelle, alors le personnage recherché est une femme.

- Si la lettre restante la plus présente est une consonne, alors le personnage recherché est un homme.

Le personnage recherché est responsable de ramener un cliché du plan d'eau. Mais l'un d'eux s'est trompé.

Le prénom du personnage est le même que celui du personnage qui s'est trompé.



Louis

Léon

CETTE PAGE EST PROTÉGÉE. CETTE PAGE EST PROTÉGÉE.

2 La table

Quel matériau a servi à la construction de cette table ? Le nombre de lettres de ta réponse n'est pas présent dans l'année de naissance du personnage recherché.

6 La croix

Recherche l'année inscrite sur le socle de cette croix. Le personnage recherché n'était pas ou plus vivant cette année-là.

CETTE PAGE EST PROTÉGÉE. CETTE PAGE EST PROTÉGÉE.

7 L'extérieur de l'église

Quel personnage a été sculpté trois fois au-dessus de l'entrée de l'église ? Le prénom du personnage recherché possède la première syllabe de ta réponse.

CETTE PAGE EST PROTÉGÉE. CETTE PAGE EST PROTÉGÉE.

3 Le puits à balancier

Examine bien le panneau de présentation du puits à balancier puis recopie les lettres correspondant au code de son numéro.

2-10; 15-13; 30-19; 2-1; 3-21

Le chiffre qui précède le numéro et le chiffre précédent la position de la lettre dans la ligne.

Ex: 3-2 signifie la 2^e lettre de la 3^e ligne. Tu viens de reconstituer le prénom d'un personnage qui malheureusement n'est pas celui que l'on cherche.

8 L'intérieur de l'église

Retrouve la statue de Jeanne d'Arc. Tu peux voir des fleurs de lys et une épée gravée sur sa cape. Mais quel autre symbole est sculpté sur sa robe ? Le prénom du personnage recherché possède le même nombre de lettres que ce symbole.

RENDEZ-VOUS SUR WWW.RANDOLAND.FR

CETTE PAGE EST PROTÉGÉE. CETTE PAGE EST PROTÉGÉE.

RENDEZ-VOUS SUR WWW.RANDOLAND.FR

CETTE PAGE EST PROTÉGÉE. CETTE PAGE EST PROTÉGÉE.

4 La perruche

Place-toi comme si tu voulais tirer de l'eau à l'aide de la perruche. Sur quel côté des valets elle va-t-elle tomber ? La pierre, est-ce à ta gauche ou à ta droite ?

La première lettre de ta réponse n'est pas l'initiale du nom du personnage recherché.

Tu devrais maintenant connaître l'identité du personnage recherché. Trouve la méthode pour cultiver la truffe.

Le prénom du personnage recherché est composé de 5 lettres.

Énigme 2454001G

RENDEZ-VOUS SUR WWW.RANDOLAND.FR

CETTE PAGE EST PROTÉGÉE. CETTE PAGE EST PROTÉGÉE.

