


BALADES LUDIQUES

POUR PETITS ET GRANDS

Le Cailar



Visiter,
se balader,
s'amuser!



Office de Tourisme Cœur de Petite
Camargue
Place Ernest Renan
30600 VAUVERT
Tel: 04 66 88 28 52
www.coeurdepeticamargue.fr

Facile



2,7 km

1h30

Le Cailar

Départ: Parking de l'aire de jeux
GPS: 43.671796N / 4.235628E

Carnet de route

Soyez vigilants avec vos enfants. Le parcours s'effectue sous votre entière responsabilité. La société Randoland et l'Office de Tourisme déclinent toute responsabilité en cas d'accident.

Commencer la balade sur le parking de l'aire de jeux. Prendre à droite sur le boulevard Louis Blanc. Observer la maison au n° 12 **1**.

Continuer tout droit puis au croisement avec l'avenue Émile Jamais partir à gauche puis à droite sur le boulevard Gambetta. Remarquer la façade de la salle Laperan **2**.

Continuer sur le boulevard et prendre la deuxième à gauche place Ledru Rollin. Observer l'église, puis prendre à gauche dans la rue Émile Zola **3**.

Prendre la première à droite rue Bernard Lazare puis à gauche dans l'Androune (impasse) qui passe à gauche du numéro 12. Prendre ensuite directement

à droite pour arriver sur la place Mireille. Partir ensuite à gauche, puis à droite jusqu'aux arènes. Observer la maison au n° 12 **4**.

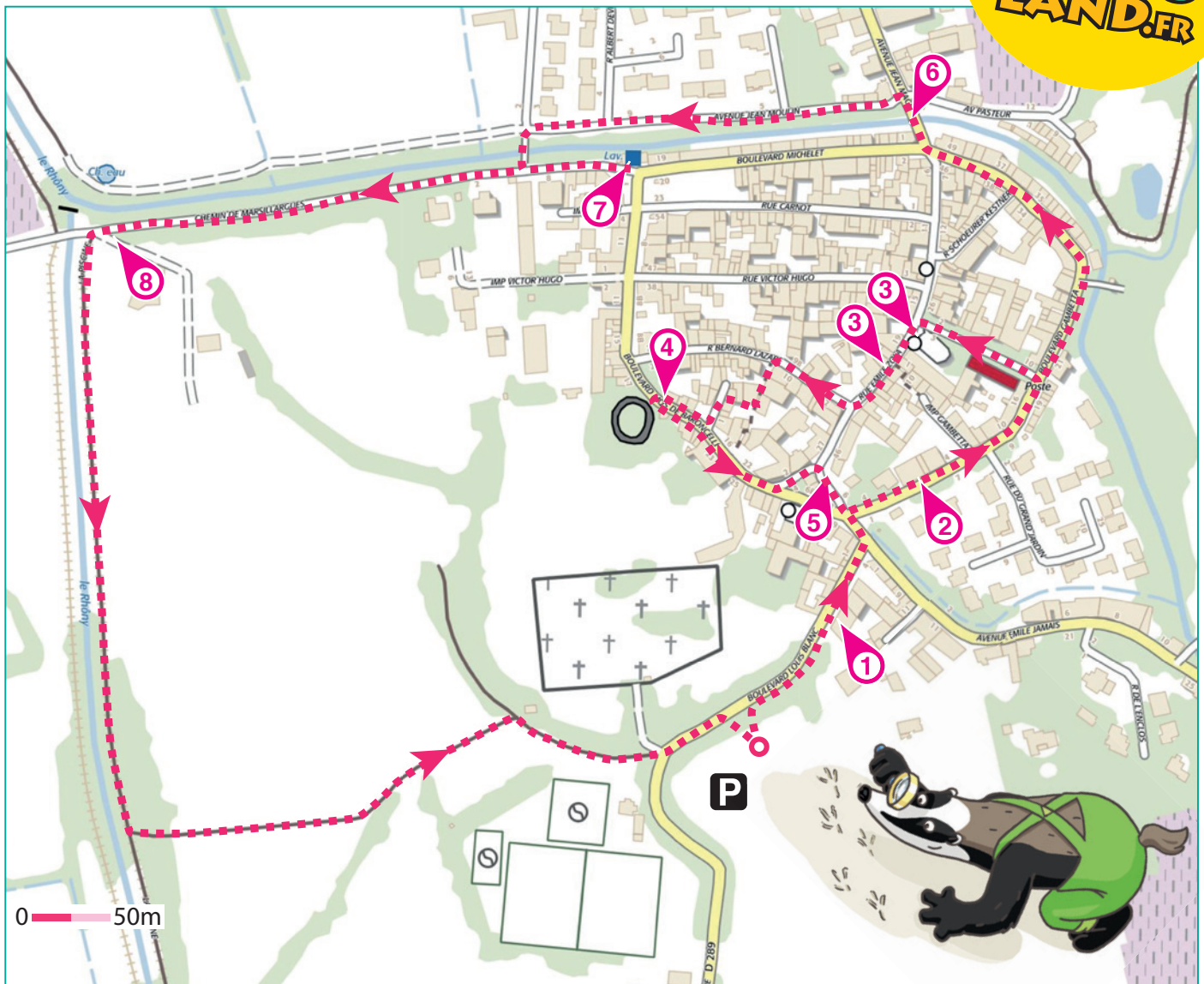
Faire demi-tour, continuer tout droit pour aller voir le temple protestant sur la droite **5**.

Partir à gauche place André Peyre puis directement à droite pour retrouver le boulevard Gambetta. Continuer sur le boulevard pendant 400 m puis traverser le Pont du Grès **6**.

Après ce dernier, partir à gauche sur le boulevard Michelet. Continuez jusqu'à la passerelle, traverser la rivière puis tourner à gauche en direction du lavoir **7**.

Faire demi-tour, continuer tout droit sur le chemin de Masillargues puis avant le pont prendre le chemin à gauche qui longe la rivière **8**.

Continuer sur le chemin pendant 400 m puis prendre la première à gauche en direction du cimetière. Au croisement avec l'autre chemin prendre à droite puis à gauche sur la route pour retourner au parking. Fin de la balade.





Le Cailar

L'Inspecteur Rando part en balade. Mais par où va-t-il passer ?
 Pour découvrir le chemin emprunté, réponds aux questions de la page suivante.
 Chaque réponse t'indiquera l'étape suivante de l'Inspecteur Rando dans le labyrinthe.
 Attention, l'Inspecteur Rando ne doit jamais revenir sur ses pas !
 Chaque fois qu'il trouvera une friandise sur sa route, colorie, dans l'ordre, un bonbon de la frise.
 En fin de parcours, note dans la case réponse le nombre de bonbons trouvés.



1 2 3 4 5 6 7 8 9 10

Ta réponse



Boulevard Louis Blanc, n° 12

Le temple protestant

Quel nombre de chiffres correspond à la date gravée au-dessus du portail vert clair ?

Quelle image correspond à ce qui est gravé au-dessus de la porte de ce temple ?

Tu vas découvrir la première étape de l'Inspecteur Rando.



ACHETER LE FICHIER NON PROTÉGÉ, RENDEZ-VOUS SUR WWW.RANDOLAND.FR



Salle Laperan

Le pont du Grès

Quelle forme correspond à celle du cadran polaire ?

Quelles sont les trois formes accrochées sur un côté du pont ?



ACHETER LE FICHIER NON PROTÉGÉ, RENDEZ-VOUS SUR WWW.RANDOLAND.FR



De la croix

La laiton

Quelle forme de croix correspond à celle qui est gravée au-dessus de la porte de l'église ?

Quel domino correspond au nombre de piliers qui supportent l'arc tripartite du porche ?



ACHETER LE FICHIER NON PROTÉGÉ, RENDEZ-VOUS SUR WWW.RANDOLAND.FR



La son n° 1

Le chemin

Des formes géométriques encadrent la porte de l'église. Quels sont les deux objets qui sont gravés au-dessus de la porte ?

Quel est le matériau qui recouvre les gros cailloux qui longent la route avant le chemin ?



ACHETER LE FICHIER NON PROTÉGÉ, RENDEZ-VOUS SUR WWW.RANDOLAND.FR



ACHETER LE FICHIER NON PROTÉGÉ, RENDEZ-VOUS SUR WWW.RANDOLAND.FR



ÉNIGME

Sur ce territoire marécageux, un arbre est roi. Son bois était employé en toutes occasions. Pour la fabrication de sabots, celle de piquets ou de clôtures. Il était également utilisé pour confectionner des outils. Ses rameaux servaient de fourrage pour nourrir chevaux, lapins et de nombreux autres animaux de la ferme...

Cet arbre est même à l'origine d'un surnom donné aux habitants.

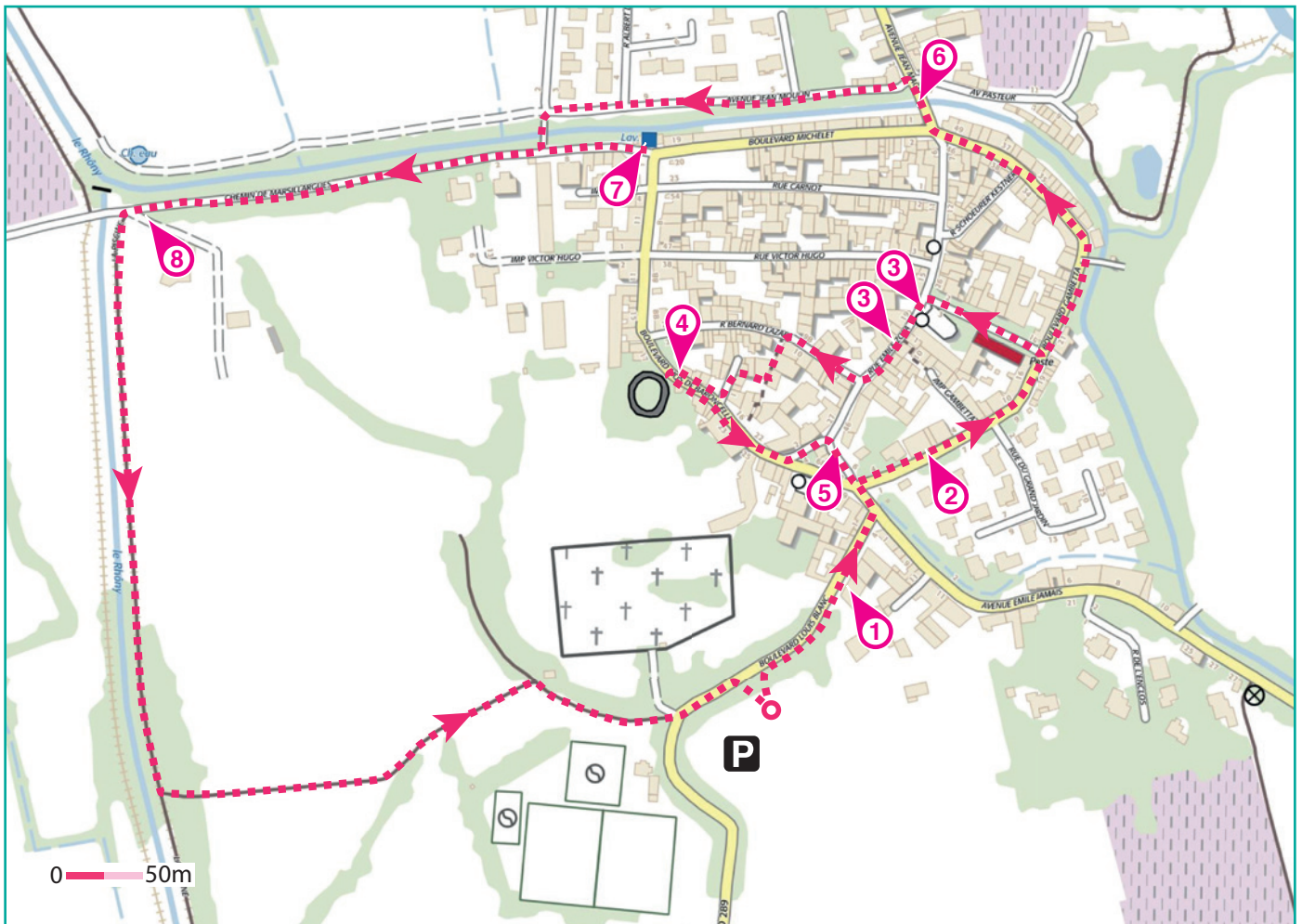
En résolvant les indices de l'inspecteur Rando, arriveras-tu à trouver ce drôle de sobriquet ?



Tu disposes du plan ci-dessous.

À l'emplacement des pastilles numérotées, lis les indications qui te permettront de résoudre l'énigme principale.

À la fin de ta balade, rends-toi à l'Office de Tourisme à Vauvert ou sur le site randoland.fr pour vérifier ta réponse.





CETTE PAGE EST PROTÉGÉE. CETTE PAGE EST PROTÉGÉE. CETTE PAGE EST PROTÉGÉE.

1. Dans le dessin de cette page, repère dans la grille de bas de page les réponses trouvées en face de la question suivante.

1 Boulevard Louis Blanc n° 12

Cherche la date gravée au-dessus du portail vert clair. Classe les chiffres qui la composent dans l'ordre croissant (du plus petit au plus grand) dans les cases ci-dessous.

Grille de chiffres à compléter.

Inscris en lettres dans la grille le chiffre de la case bleue.

2 Salle lapidaire

Des amis discutent de la façade de cette salle :
RAYMOND : Une fresque est peinte sur la façade.
ARTHUR : Je ne vois pas la fresque et la façade est en brique.
FITZ : Les murs de la salle sont en pierre.
Reporte le nom de celui qui dit vrai dans la grille.

3 L'église

Les enfants ont trouvé trois portes. Seule une vient de la façade d'entrée de l'église. Laquelle ?



4 La maison n° 12

Dans la liste de formes géométriques ci-dessous, rayer celles que tu peux voir autour de la porte d'entrée de cette maison.

CERCLE - ÉTOILE - CARRÉ

Reporte celle qui reste dans la grille.

5 La tige de la poterie

Lis la phrase qui est inscrite sur la porte.
C'est la grille à compléter avec le mot de la phrase.

6 Le pont du Gros

Des enfants ont fait un dessin des croix qui sont accrochées sur un côté du pont. Les voir.



Mets dans la case à côté de la photo de celui qui a réalisé le bon schéma, dans l'ordre alphabétique.

FÉLIX THONY JADES

Ex : LÉA → AEL

Insère la réponse dans la grille.

7 Le village

Combien ce lavoir compte-t-il de bassins ?
Sully a trois lavoirs comme celui-ci. Combien y aurait-il de bassins ?

Note le résultat en lettres dans la grille.

8 Le chemin

Quelle écorce correspond aux gros arbres qui longent la route avant le chemin ?



PALMIER DOUGLAS PLATANE

Reporte le nom de l'arbre dans la grille.

9 Les réponses

Grille de mots croisés avec des lettres colorées et des numéros de départ.

Remets en ordre les lettres des cases colorées pour retrouver le surnom recherché.

ER POUR ACHETER



Le Cailar

ÉNIGME

Le Cailar est le lieu de pâture des emblématiques taureaux de Camargue. Parmi les curiosités du village il y a d'ailleurs, des tombes d'un caractère particulier. Ce sont, en effet, des taureaux cocardiers qui y reposent, la population du village ayant décidé d'honorer leur qualité de bravoure exceptionnelle lors de leurs participations aux courses camarguaises. La plus visible est celle du taureau Le Sanglier, de la manade Fernand Granon (années 1920-30), qui trône à l'entrée du village. Il y en a une autre, plus discrète qui se trouve dans les prés.

Avec l'aide de l'inspecteur Rando, sauras-tu trouver quel taureau de la liste ci-dessous y est honoré ?



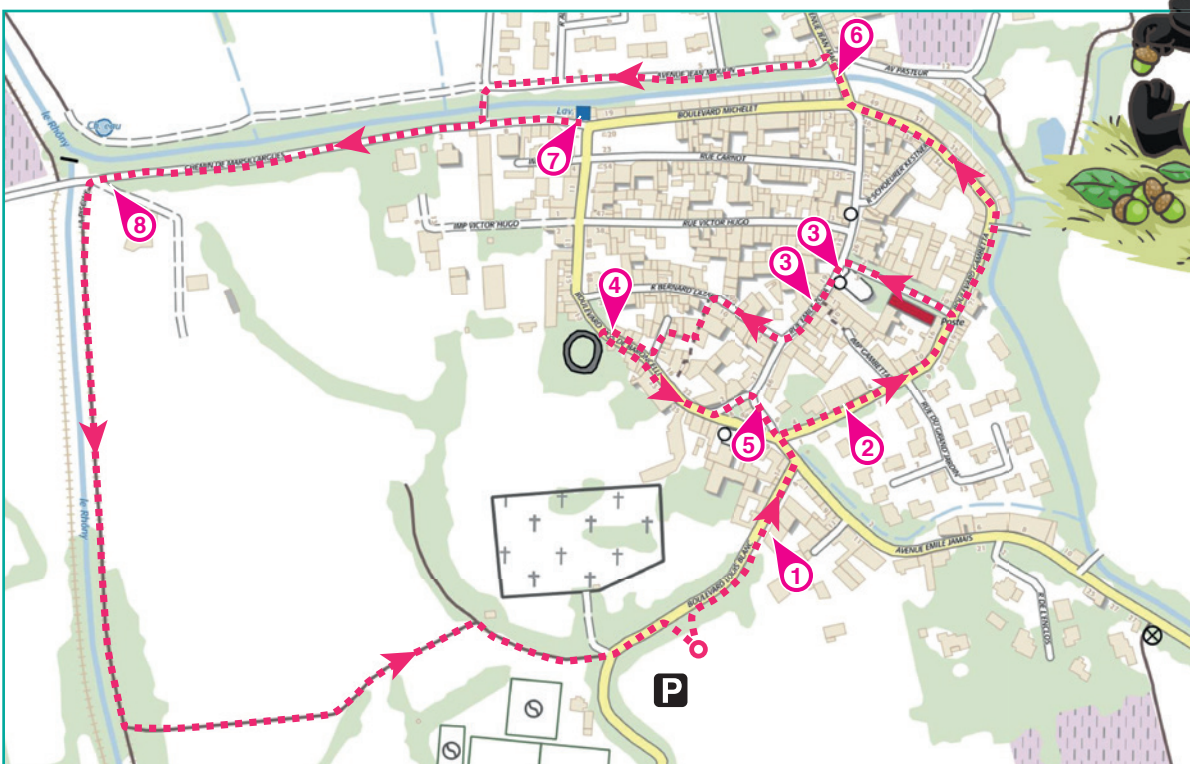
LISTE DE TAUREAUX

- ▶ **LE VIKING** de la manade Ricard - année 1950
- ▶ **LE BARBARE** de la manade Leron - années 1920.
- ▶ **LE VALEUREUX** de la manade Rousseau - années 1980
- ▶ **LE COSAQUE** de la manade Lafont - années 1950.
- ▶ **LE GRIZZLY** de la manade Saumade - années 1970.
- ▶ **Le GLADIATEUR** de la manade Thibaud - années 1930.
- ▶ **LE SAUVAGE** de la manade Occitane - années 1970
- ▶ **LE BUFFLE** de la manade Martini - années 1960.
- ▶ **LE TÉMÉRAIRE** de la manade Lautier - années 1940.

Tu disposes du plan ci-dessous.

À l'emplacement des pastilles numérotées, lis les indications qui te permettront de résoudre l'énigme principale.

À la fin de ta balade, rends-toi à l'Office de Tourisme à Vauvert ou sur le site randoland.fr pour vérifier ta réponse.





CETTE PAGE EST PROTÉGÉE. CETTE PAGE EST PROTÉGÉE. CETTE PAGE EST PROTÉGÉE. POUR ACHETER LE FICHER NON PROTÉGÉ

Le tableau ci-dessous réunit attentivement les indications fournies. Elles te permettront de résoudre l'énigme posée au verso de la page.

1. **Boulvard des Français n° 12**

Cherche la date gravée au-dessus du portail vert de la maison n° 12. Additionne entre eux tous les chiffres qui la composent. Maintenant remplace ton résultat par la lettre de l'alphabet qui lui correspond.
Ex.: 2019 = 2 + 0 + 1 + 9 = 12 = L

2. **Salle Laperan**

Voici des affirmations concernant cette façade. À toi de les déchiffrer.
IA : Des roses ont été posées au-dessus des fenêtres.
JULI : Le décor du portail a été reproduit sur la façade sans fenêtre.
RENARD : Son mur est le plus grand quand soûlâre dnâs une ançeîne fneërte.

3. **L'église**

Observe bien ! Parmi ces photos, une seule provient d'un détail proche de l'entrée de l'église à laquelle tu cherches le taureau.



TAULIER CRIARD AMADEUS

Le nom d'une seule manade est une anagramme du mot inscrit sous la bonne photo. Le taureau recherché n'en est pas issu, tu peux le payer.

Ex. : une anagramme d'AIMER est MAIRE

4. **La maison n° 12**

Multiplie par 3 le nombre de carrés qui encadrent la porte de cette maison. Ajoute 4 à ton calcul. Tu as ta réponse.
Le taureau recherché ne date pas de ses années.

5. **Le temple protestant**

Quel objet est sculpté au-dessus de la porte du temple ? Indique la réponse en remplissant les cases ci-après :

La lettre de la case bleutée n'est pas présente dans le nom de l'objet recherché.



6. **Le pont du Grès**

Quel dessin correspond aux croix accrochées sur un côté du pont ?



Résous l'opération notée sous le bon dessin.
55 < 2 98 < 2 98 < 5

7. **Le lavoir**

Combien comptes-tu de bassins au lavoir ? Parmi ceux restants, le nom (sans l'article) d'un seul a été écrit à côté de la réponse. Ce n'est toujours pas celui que tu cherches.

8. **Le chemin**

Quelle écorce correspond aux gros arbres qui longent la route avant le chemin ?



CHENE DOULAIS LATON

Le nom de la manade du taureau recherché ne finit pas avec le nom de cet arbre.

Tu devais avoir répondu à la question : Quel est le nom du taureau recherché ?
Ta réponse:

CETTE PAGE EST PROTÉGÉE. CETTE PAGE EST PROTÉGÉE. CETTE PAGE EST PROTÉGÉE. POUR ACHETER LE FICHER NON PROTÉGÉ