

Valliguières

Balades ludiques



dans la Communauté de Communes du Pont du Gard

Visiter,
se balader,
s'amuser,
jouer !



www.ot-pontdugard.com

Bureau de Remoulins
Place des Grands Jours
30210 REMOULINS
+33 (0)4 66 37 22 34



Office de Tourisme du
Pont du Gard

Bureau d'Aramon
Place Ledru Rollin
30390 ARAMON
+33 (0)4 66 37 95 05



Partout en France !

randoland.fr



Valliguières

FACILE



1,9 KM

1 h 15

VALLIGUIÈRES

Situé entre Remoulins et Pouzilhac, ce charmant village du XII^e siècle vous offre sa place ombragée où coule une fontaine d'eau fraîche. Le nom de Valliguières (Valle Aqua : vallée des eaux) apparaît pour la première fois en 896. C'est en pleine guerre de cent ans que la communauté installée sur la colline s'entoure de murailles. Les vestiges romains des anciennes fortifications du village et la chapelle romane constituent une invitation au repos. Son activité économique est essentiellement viticole.



Débuter la balade du parking des randonneurs, place du Lavoir ①.

Remonter à droite et emprunter la rue de la Baisse à droite. Continuer jusqu'en haut de cette rue puis tourner à gauche pour atteindre la Montée de la Tour ②.

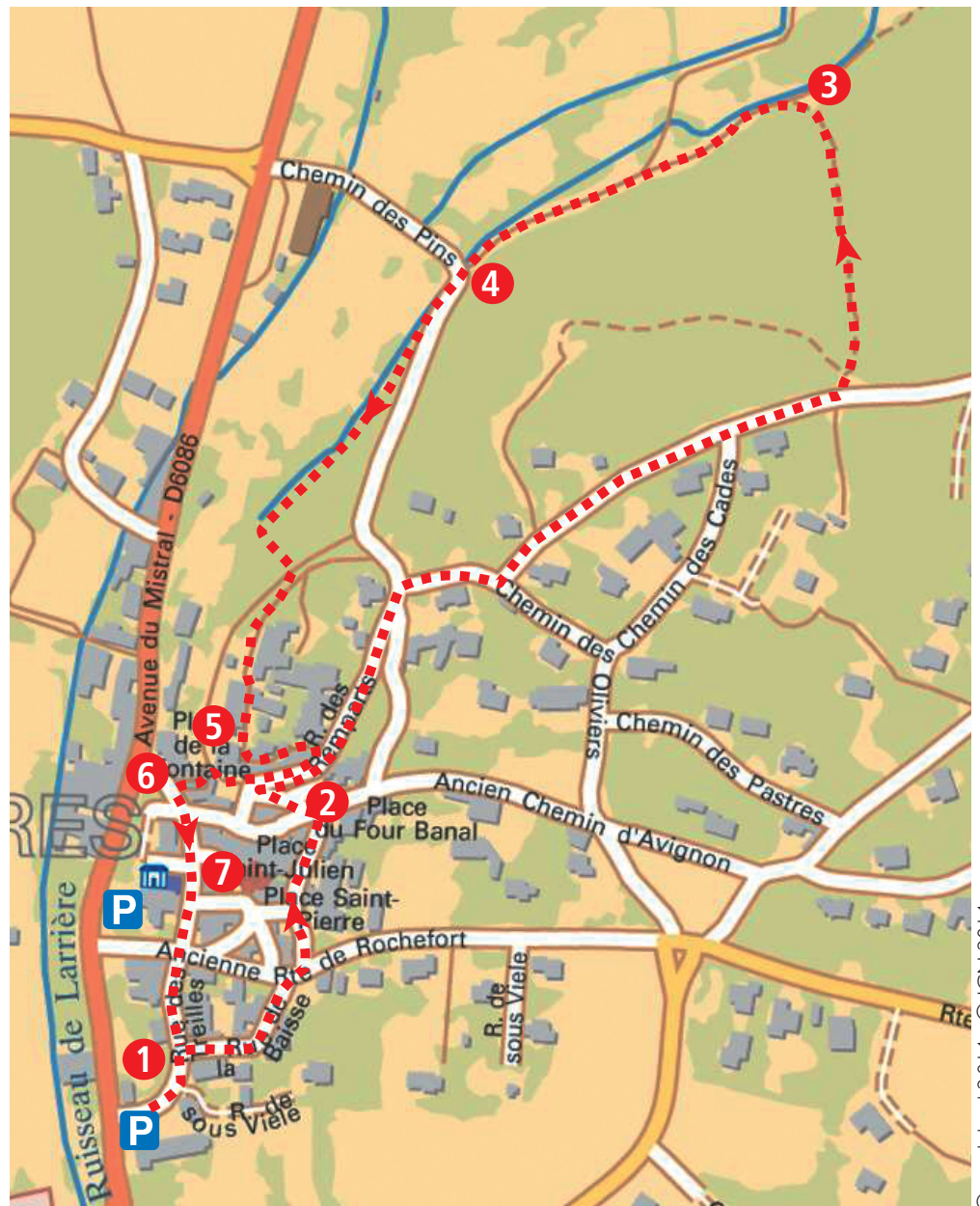
Poursuivre sur la Montée de la Tour puis sur la rue des Remparts. Tourner à droite dans le Chemin des Oliviers. Plus loin, prendre à gauche le Chemin du Moulin à Vent, aller au niveau du n°230, descendre le chemin à gauche en direction des Jardins. Arriver aux jardins ③.

Possibilité de longer les jardins en allant à droite MAIS continuer à gauche jusqu'au poteau de randonnée ④.

Traverser la route pour continuer sur le sentier en face entre le canal et les jardins. Au bout du chemin, rejoindre celui en pierres et plus large. Grimper les escaliers tout de suite à gauche pour emprunter le passage. Poursuivre à droite et faire 50 mètres pour s'arrêter sous le porche ⑤.

Après être sorti de l'enceinte du château en passant sous le porche, descendre à gauche puis tout de suite à droite après la fontaine. En bas des escaliers aller à droite jusqu'à la place de la Fontaine ⑥.

Revenir sur ses pas et aller à droite rue des Treilles. S'arrêter devant l'église, place St Julien ⑦. Continuer dans la même rue et au croisement traverser en face pour terminer la balade au parking des randonneurs.





Avant de partir

Trois jeunes tambours, s'en revenaient de guerre,
Trois jeunes tambours, s'en revenaient de guerre,
Et ri et ran, ranpataplan, s'en revenaient de guerre.
Le plus jeune a dans sa bouche une rose. (bis)
La fille du roi était à sa fenêtre. (bis)
Joli tambour, donnez moi votre rose. (bis)
Fille du roi, donnez moi votre cœur. (bis)

À l'aide de ta *check-list*, vérifie qu'il ne te manque rien. Coche les objets que tu emmènes avec toi pour la balade.

Check-list

- tes fiches randoland ;
- un crayon ;
- de bonnes chaussures ;
- un chapeau ;
- un vêtement de pluie (selon la météo) ;
- un petit sac à dos ;
- une gourde avec de l'eau ;
- un appareil photo (pour garder des souvenirs!).

En visite au musée, les enfants doivent retrouver le bouclier du chevalier Bayard que la maîtresse leur a décrit en classe. Utilise les informations fournies sur la page suivante pour retrouver le bon bouclier et aider les enfants dans leur recherche. En fin de balade, note sa lettre dans la case prévue pour la réponse.

À l'Office de Tourisme ou sur le site randoland.fr, tu pourras vérifier si tu as trouvé la bonne réponse.

© randoland 2014. Illustrations : Armelle Drouin.

Énigme : 3034001P

TA RÉPONSE

CETTE PAGE EST PROTÉGÉE. CETTE PAGE EST PROTÉGÉE.

Valliguières

POUR ACHETER LE FICHIER NON PROTÉGÉ

CETTE PAGE EST PROTÉGÉE. CETTE PAGE EST PROTÉGÉE.

3 Le poteau de randonnée
Quel pictogramme reconnais-tu sur ce panneau de randonnée ?

Le Juri
Une seule de ces photos a été prise de la pierre qui pousse avec l'aveyron pour faire la dalle ?



CETTE PAGE EST PROTÉGÉE. CETTE PAGE EST PROTÉGÉE.

POUR ACHETER LE FICHIER NON PROTÉGÉ, RENDEZ-VOUS SUR WWW.RANDOLAND.FR

CETTE PAGE EST PROTÉGÉE. CETTE PAGE EST PROTÉGÉE.

2 La place de la Tour
Tous les motifs de la commune de Valliguières sont inscrits sur ce panneau. Quel est le nombre de motifs ?

Le Juri
Une seule de ces photos a été prise de la pierre qui pousse avec l'aveyron pour faire la dalle ?



CETTE PAGE EST PROTÉGÉE. CETTE PAGE EST PROTÉGÉE.

POUR ACHETER LE FICHIER NON PROTÉGÉ, RENDEZ-VOUS SUR WWW.RANDOLAND.FR

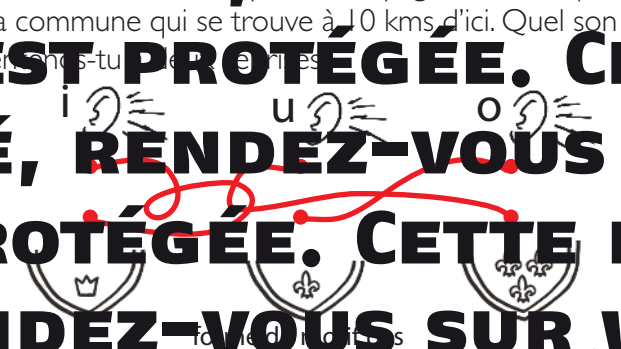
CETTE PAGE EST PROTÉGÉE. CETTE PAGE EST PROTÉGÉE.

POUR ACHETER LE FICHIER NON PROTÉGÉ, RENDEZ-VOUS SUR WWW.RANDOLAND.FR

CETTE PAGE EST PROTÉGÉE. CETTE PAGE EST PROTÉGÉE.

4 Le poteau de randonnée
Un chemin de randonnée qui accompagne le ruisseau de la commune qui se trouve à 10 kms d'ici. Quel sont les signes-tu de la commune ?

6 La place de la Fontaine
De la bouche de quel animal sort l'eau de cette fontaine ?



CETTE PAGE EST PROTÉGÉE. CETTE PAGE EST PROTÉGÉE.

POUR ACHETER LE FICHIER NON PROTÉGÉ, RENDEZ-VOUS SUR WWW.RANDOLAND.FR

CETTE PAGE EST PROTÉGÉE. CETTE PAGE EST PROTÉGÉE.

RENDEZ-VOUS SUR WWW.RANDOLAND.FR

CETTE PAGE EST PROTÉGÉE. CETTE PAGE EST PROTÉGÉE.

5 Les restes
Quel couvre-chef a été sculpté au-dessus de la porte de la maison qui se trouve sous la roche ?

7 L'église
Là se trouvent les yeux. Quel instrument reconnais-tu en haut de la façade de l'église ?



CETTE PAGE EST PROTÉGÉE. CETTE PAGE EST PROTÉGÉE.

POUR ACHETER LE FICHIER NON PROTÉGÉ, RENDEZ-VOUS SUR WWW.RANDOLAND.FR

CETTE PAGE EST PROTÉGÉE. CETTE PAGE EST PROTÉGÉE.

POUR ACHETER LE FICHIER NON PROTÉGÉ, RENDEZ-VOUS SUR WWW.RANDOLAND.FR

CETTE PAGE EST PROTÉGÉE. CETTE PAGE EST PROTÉGÉE.

Aujourd'hui les enfants de l'école partent à la découverte du village de Valliguières et de son château. Arrivés sur place, le professeur commence par expliquer comment vivait le seigneur autrefois mais Lilou, elle, rêve dans son coin et commence à explorer les lieux sans suivre le discours du maître. C'est alors qu'elle fait la découverte d'un petit coffre verrouillé par un gros cadenas sous une motte d'herbe, au pied de la tour du campanile! Vite, elle se précipite vers le maître et lui montre le curieux objet!



Pour savoir ce qu'il renferme, ils décident tous ensemble de faire appel à l'inspecteur Rando qui, après avoir mené l'enquête, a sa petite idée sur le code à utiliser. Et toi, sauras-tu le retrouver ?



Liste des codes

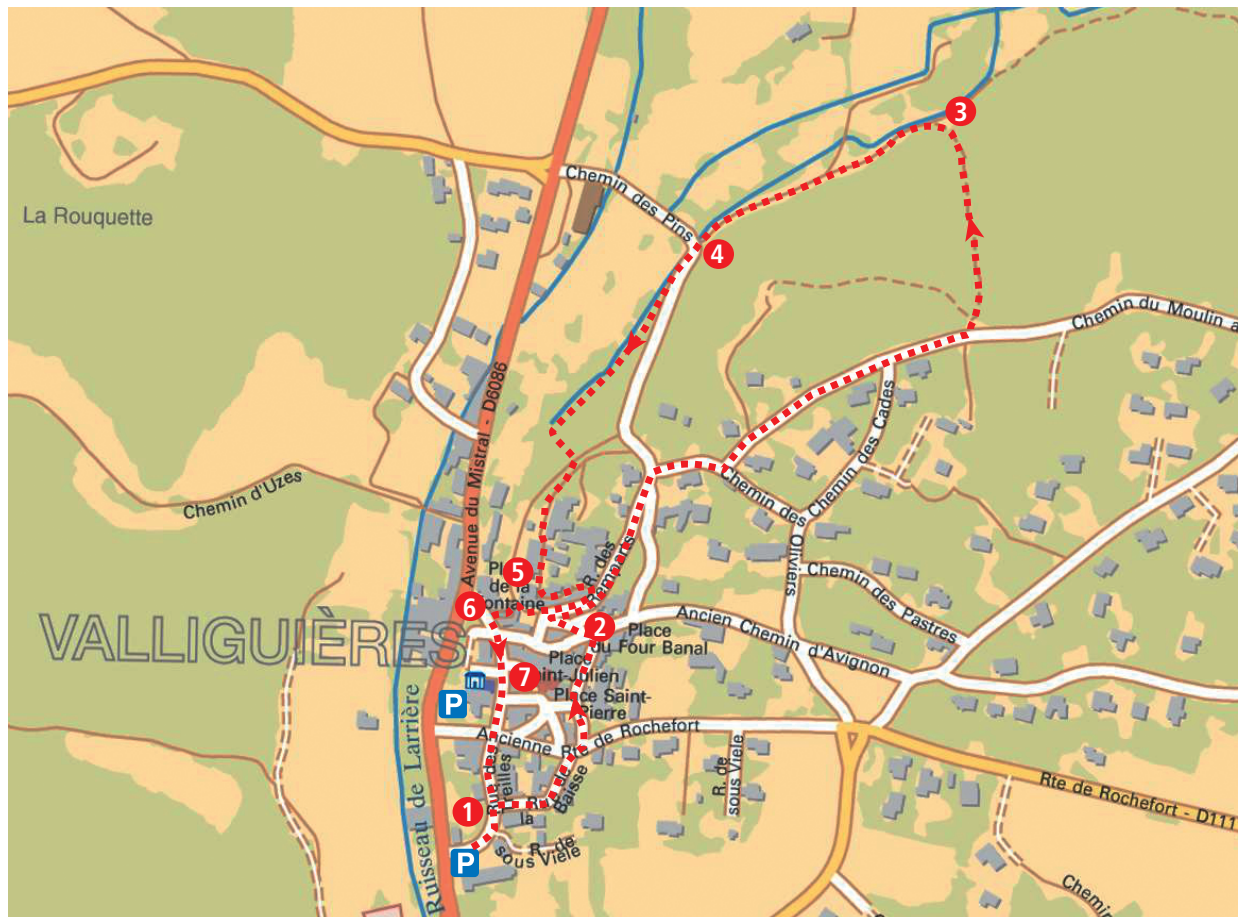
19FNRMK
59NTKRB
A7RKCL0
GRUD40E

UR4KVN9
V25FPBB
KNRAT59
RK9NF9T

Tu disposes du plan ci-dessous. À chaque point indice, lis bien les indications de la page suivante et reporte tes réponses sur la grille de bas de page.

Remets en ordre les caractères des cases colorées pour retrouver le bon code.

À l'Office de Tourisme ou sur le site randoland.fr, tu pourras vérifier si tu as trouvé la bonne réponse.



CETTE PAGE EST PROTÉGÉE. CETTE PAGE EST PROTÉGÉE.

Valliguières

POUR ACHETER LE FICHER NON PROTÉGÉ, RENDEZ-VOUS SUR WWW.RANDOLAND.FR

CETTE PAGE EST PROTÉGÉE. CETTE PAGE EST PROTÉGÉE.

Pour toutes les activités de cette fiche, inscris ton nom dans la grille de bas de page les réponses trouvées en face des chiffres correspondants.

1 Le panneau de randonnée

Il y a un panneau de randonnée qui indique l'élément du paysage qui domine le plus sur le plan de la commune. Note ta réponse dans la grille.

2 La place de la Tour

Deux photographes amateurs sont venus à Valliguières. Leur objectif était de saisir et modifier des clichés. Les photos sont créées dans la grille.



Exell

Fouic

3 Les jardins

Louis et Ninon ont effectué cette balade. À leur retour, ils ont remarqué que leur porte de jardin seule avait été prise par dessus le portillon en bois. Laquelle ?



Louis

Ninon

Réponds dans la grille le prénom du photographe.

4 Le poteau de randonnée

Sur un poteau de randonnée, on a écrit les chiffres. Additionne les chiffres entre eux. Écris ton résultat dans la grille en chiffre.

5 Le château

Leve la tête lorsque tu es sous le porche. Combien de fleurs ont été sculptées sur le blason ? Écris la réponse dans la grille.

6 La place de la Fontaine

Pour cette énigme les voyelles valent +3 et les consonnes +1. Ex.: ARBRE = 3 + 2 + 2 + 2 + 3 = 12

De la bouche d'un animal, un ruisseau d'eau sort de la fontaine. Calcule la valeur du nom de cet animal. Inscris ensuite ton résultat dans la grille.

7 L'église

La lettre rouge supprime les lettres du nom de l'animal que tu vois au sommet du clocher.

Le chiffre figurant dans chaque case verte correspond au nombre de fois que la lettre du nuage. Recompose un mot et écris-le dans la grille.



5 1 3 2 4

Préparez votre ordinateur de cas, pour retrouver le code recherche.

Grille réponse



Enigme 303406 TM

TA RÉPONSE



CETTE PAGE EST PROTÉGÉE. CETTE PAGE EST PROTÉGÉE.

Cette année, Tina passe ses vacances à Remoulins chez ses grands-parents. Aujourd'hui, ils partent tous ensemble découvrir le village de Valliguières. En arrivant sur place, ils rencontrent le père Dédé, un cousin à son grand-père. Mais il n'a pas la grande forme car, ce matin, il a retrouvé son jardin tout saccagé ! Mais qui a bien pu commettre un acte pareil ? Pour le savoir, Tina propose de contacter l'inspecteur Rando. Ce dernier a réussi à établir une liste de 8 suspects ci-dessous mais il a besoin de ton aide pour retrouver le vrai coupable. Sauras-tu l'aider ?



Liste des Suspects*

ARICOT Léonie née le 28 novembre 1994 à Montfrin

CAROTI Jules né le 8 septembre 1984 à Valliguières

COURGIE Éva née le 24 février 1986 à Estézargues

ONNION Adeline née le 20 mars 1991 à Pouzilhae

PARSIL Nicolas né le 16 avril 1988 à Fournès

POIROD Nino né le 18 août 1998 à Remoulins

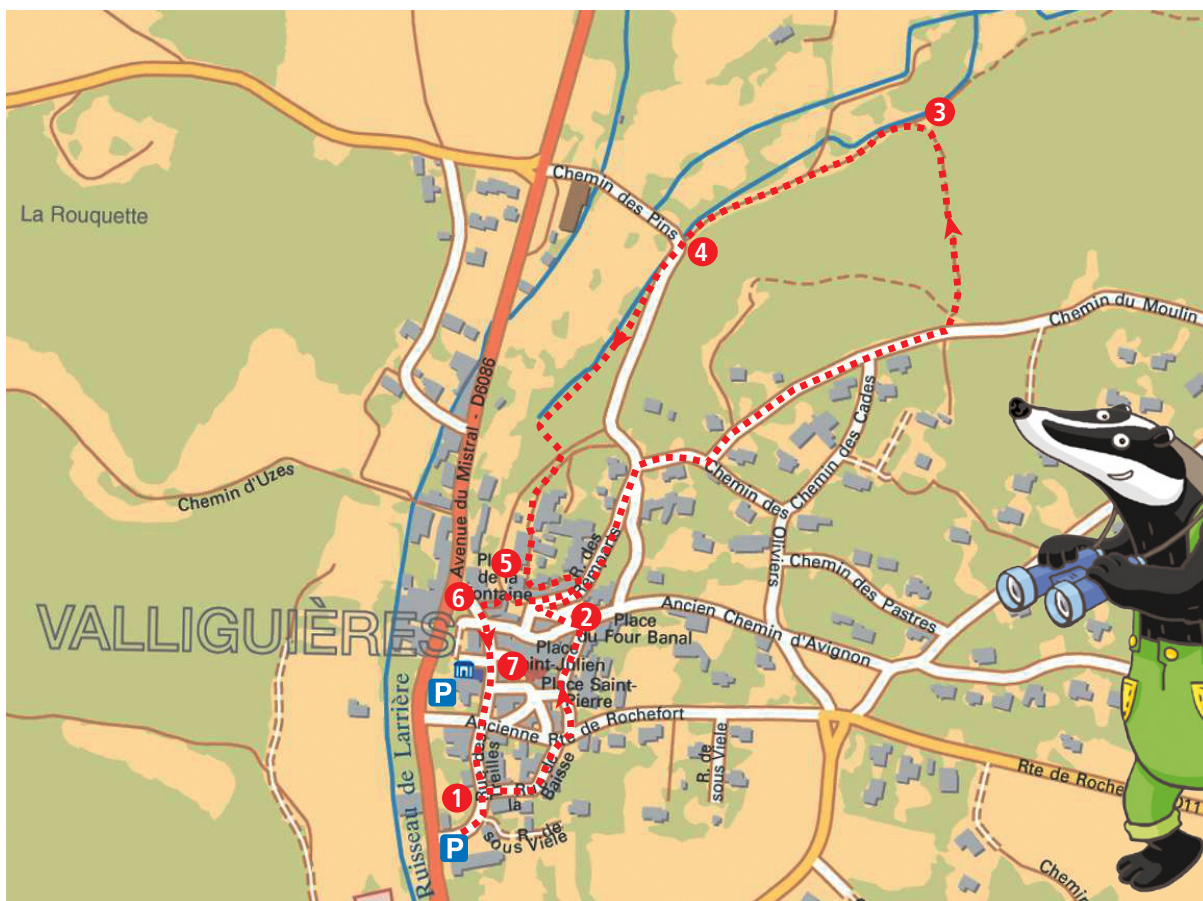
POTATE Martin né le 4 janvier 1987 à Théziers

TOMATO Léa née le 12 juin 1992 à Meynes

* Personnages imaginaires.

Tu disposes du plan ci-dessous. À l'emplacement des points rouges, lis les indications qui te permettront de résoudre l'énigme principale.

À l'Office de Tourisme ou sur le site randoland.fr, tu pourras vérifier si tu as trouvé la bonne réponse.



CETTE PAGE EST PROTÉGÉE. CETTE PAGE EST PROTÉGÉE.

Valliquières

POUR ACHETER LE FICHIER NON PROTÉGÉ

CETTE PAGE EST PROTÉGÉE. CETTE PAGE EST PROTÉGÉE.

attentivement les indications fournies. Elles te permettront,

5 Le château

Le panneau de randonnée indique que le saccageur recherché se trouve sous le porche de cette entrée du château ?

1 Le panneau de randonnée

Raye dans la grille tous les chiffres qui composent l'altitude à laquelle tu te trouves.

Parmi les chiffres restants, lequel apparaît le plus souvent ?

L'année de naissance du saccageur recherché ne contient pas ce chiffre.

4	6	9	7
8	7	4	1
9	3	6	5
2	5	7	9

CROIX - COUPONNE

Additionne les points que vaudrait ce mot au jeu de scrabble.

Le numéro du mois mais du saccageur recherché est inférieur à ton résultat.

Aide

Le score du Scrabble

A	B	C	D	E
F	G	H	I	N

CETTE PAGE EST PROTÉGÉE. CETTE PAGE EST PROTÉGÉE.

CETTE PAGE EST PROTÉGÉE. CETTE PAGE EST PROTÉGÉE.

LE FICHIER NON PROTÉGÉ, RENDEZ-VOUS

ÉGÉE. CETTE PAGE EST PROTÉGÉE. CETTE PAGE

2 La place de l'Écurie

L'inspecteur Rando a interrogé des touristes à propos de la fontaine au centre de la place.

LOUISE : L'eau sort de la bouche d'un lion.

ENZO : La fontaine est gigantesque.

PIERRE : La fontaine se termine en deux colonnettes et un bac en pierre.

La ville de naissance du saccageur recherché ne rime pas avec le prénom du touriste qui dit vrai.

6 La place de la Fontaine

Combien de grenouilles ont été sculptées sur cette fontaine ?

Tu devrais connaître le nom d'un des habitants de la ville. Quelle lettre absente du prénom du saccageur recherché.

CETTE PAGE EST PROTÉGÉE. CETTE PAGE EST PROTÉGÉE.

CHIER NON PROTÉGÉ, RENDEZ-VOUS SUR WWW

. CETTE PAGE EST PROTÉGÉE. CETTE PAGE

NON PROTÉGÉ, RENDEZ-VOUS SUR WWW

TE PAGE EST PROTÉGÉE. CETTE PAGE EST P

3 Les jardins

L'inspecteur Rando a demandé à des jardiniers de lui montrer une photo prise par dessus le portail en bois. Cependant, l'un d'eux se trompe. Lequel ?



M. Saladi

M. Polireau

Le nom du saccageur recherché possède le même nombre de lettres que le nom de ce jardinier.

7 L'église

Utilise les lettres ci-dessous pour former les mots manquants dans le texte qui suit.

A A C C C D E E E F H L L L N O O O T V

« Si on se précipite sur l'église, on peut voir une tête, on peut voir une _____ qui sonne toutes les heures. Au sommet du clocher on distingue _____ une croix. »

Les lettres restantes te permettent de reconstituer le nom d'un suspect innocent !

GE EST PROTÉGÉE. CETTE PAGE EST PROTÉGÉE.

ÉGÉ, RENDEZ-VOUS SUR WWW.RANDOLAN

T PROTÉGÉE. CETTE PAGE EST PROTÉGÉE. C

RENDEZ-VOUS SUR WWW.RANDOLAND.FR

TÉGÉE. CETTE PAGE EST PROTÉGÉE. CETTE

EZ-VOUS SUR WWW.RANDOLAND.FR POUR

E. CETTE PAGE EST PROTÉGÉE. CETTE PAGE

OUS SUR WWW.RANDOLAND.FR POUR ACHET

TE PAGE EST PROTÉGÉE. CETTE PAGE EST

4 Le poteau de randonnée

À combien de mètres se trouve le four banane de Valliquières ?

Le saccageur recherché est né un jour multiple du nombre de mètres qui sépare le four

Tu devrais maintenant connaître l'identité du coupable. Quel est son prénom ?

Énigme 3034001G

US SUR WWW.RANDOLAND.FR POUR ACHETER

TE PAGE EST PROTÉGÉE. CETTE PAGE EST

UR WWW.RANDOLAND.FR POUR ACHETER

GE EST PROTÉGÉE. CETTE PAGE EST PROTÉG

© randoland.fr

GE EST PROTÉGÉE. CETTE PAGE EST PROTÉG