


BALADES LUDIQUES POUR PETITS ET GRANDS

Roquebrune - Préneron



**Visiter,
se balader,
s'amuser!**

Territoire Gascon



d'Artagnan en Fezensac

Office de Tourisme d'Artagnan en Fezensac

18 rue des Cordeliers
32190 VIC-FEZENSAC
Tél. 05 62 06 34 90

Faubourg Saint Jacques
32290 LUPIAC
Tél. 05 62 09 24 09
info@otaf32.com

Facile



1 km

1h15

Roquebrune - Préneron

Départ: Devant la mairie de Roquebrune

GPS: 43.720001N / 0.300079E

Carnet de route

Soyez vigilants avec vos enfants notamment sur les zones non piétonnes. Le parcours s'effectue sous votre entière responsabilité. La société Randoland et l'Office de Tourisme déclinent toute responsabilité en cas d'accident.

La balade s'effectue en deux temps. Tout d'abord dans le village de Roquebrune, puis dans celui de Préneron à 3 km de là.

Débuter la balade sur le parking en face de la mairie de **Roquebrune**. Se rendre, juste à côté, vers l'église et en faire le tour pour rechercher le cadran solaire **1**.

Traverser la route pour se rendre devant le calvaire **2**.

Entrer ensuite dans le village (voie sans issue) en passant devant la mairie. Faire environ 80 m puis observer sur le mur dans le renforcement les restes d'une

Pierre gravée **3**. Poursuivre en face et suivre le balisage « Point de vue ». Aller jusqu'au point de vue **4**.

Poursuivre sur le chemin de ronde à gauche de la croix derrière le banc. Sur le chemin, lever les yeux à droite pour observer la grande maison fortifiée **5**.

Poursuivre jusqu'au parking. Reprendre le véhicule pour rejoindre le village de **Préneron**.

Se garer face à la mairie.

Se rendre vers l'église et chercher monument aux morts **6**.

Revenir vers la mairie pour observer sa façade **7**.

Descendre vers la route principale, prendre à droite et remonter sur 60 m environ, traverser prudemment pour s'avancer dans le chemin à gauche. Respecter la propriété et observer, du bord du chemin, la statue de la Vierge à l'enfant **8**.

Fin de la balade

Poursuis ton aventure à la découverte du territoire d'Artagnan en Fezensac

Il existe quatorze autres fiches Randoland réparties en trois secteurs qui couvrent l'ensemble du territoire d'Artagnan en Fezensac. Certaines fiches permettent de découvrir un seul village, d'autres regroupent de deux à quatre villages très proches les uns des autres.

Les Pyrénées pour horizon...
Admirez la chaîne des Pyrénées, on ne s'en lasse pas ! À toutes saisons on l'aperçoit, elle souligne nos paysages vallonnés.

Curiosités au détour de la vallée de l'Osse...
L'Osse est un de ces discrets cours d'eau qui du sud au nord, structure et façonne le paysage.

Nos villages perchés
Et bien perchés même ! Ils dominent la campagne gersoise. Découvrez à votre rythme d'authentiques bijoux.



À chaque **question bonus** (7/9 ans et +10 ans), reporte, dans la grille ci-dessous, **la lettre** correspondant au numéro de chaque case. En effectuant les quinze circuits Randoland, tu découvriras alors la phrase mystère !

| | | | | | | | | | | | | | | | | | | | | | | | | | | | | | | | |
|----|----|----|----|----|----|----|----|---|----|----|----|----|----|----|----|----|----|----|----|----|----|----|----|----|----|----|----|----|----|----|---|
| 1 | 2 | 3 | 4 | 5 | 6 | 7 | 8 | 9 | 10 | 11 | 12 | 13 | 14 | 15 | 16 | 17 | 18 | 19 | 20 | 21 | 22 | 19 | 17 | 3 | 5 | 22 | 13 | 5 | 17 | 11 | |
| 10 | ' | 7 | 3 | 18 | 19 | 30 | 29 | 9 | 29 | 16 | 29 | 28 | 19 | 27 | 11 | 29 | 26 | 9 | 12 | , | 12 | | 16 | 26 | 22 | 25 | 5 | 25 | 3 | 11 | |
| 14 | 29 | 16 | 19 | 24 | 1 | 11 | 3 | 5 | 16 | 29 | 12 | 16 | 6 | 5 | 12 | 23 | 11 | , | 7 | 1 | 1 | 16 | 18 | 5 | 26 | 26 | 7 | 29 | 18 | 19 | , |
| 11 | 4 | 10 | 16 | 12 | 13 | 29 | 18 | 6 | 9 | 12 | 18 | 11 | 16 | . | | | | | | | | | | | | | | | | | |

1 L'église (Roquebrune)

Quelle pince pourrait servir à peindre le dôme du clocher ?

Tu vas découvrir les premiers pas de l'Inspecteur Blanc



2 Le calvaire (Roquebrune)

Quelle est la couleur visible sur la croix ?



3 La pierre gravée (Roquebrune)

Quelle carte contient un motif visible en haut de cette pierre ?



4 Le point de vue (Roquebrune)

Quelle photo a été prise de cet endroit ?



5 La maison forte (Roquebrune)

Repère la ligne de jonction triangulaire dans le mur. Compte les pierres qui forment l'encadrement.

Quel nombre correspond à ta réponse ?



6 Le monument aux morts (Préneron)


Quelle médaille reconnais-tu sur le monument ?



7 La mairie (Préneron)

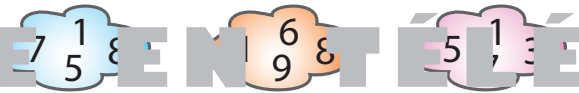
Compte le nombre total de grands carreaux sur la façade de la mairie.

Quel domino correspond à ta réponse ?



8 La Vierge à l'enfant (Préneron)

Quel nuage a été peint sur le socle de la statue ? La date inscrite sur le socle de la statue ?



1-9 ans



Roquebrune - Préneron

ÉNIGME

En 1669, une sombre histoire de vol secoue la commune de Préneron et plus particulièrement son curé, François Caheusac. En effet, l'impôt sur les récoltes que l'Église prélève et qu'on appelle la dîme a été dérobé dans sa paroisse. Mais qui peut avoir osé voler un homme d'Église ?

L'enquête finit par révéler que le voleur est aussi prêtre.

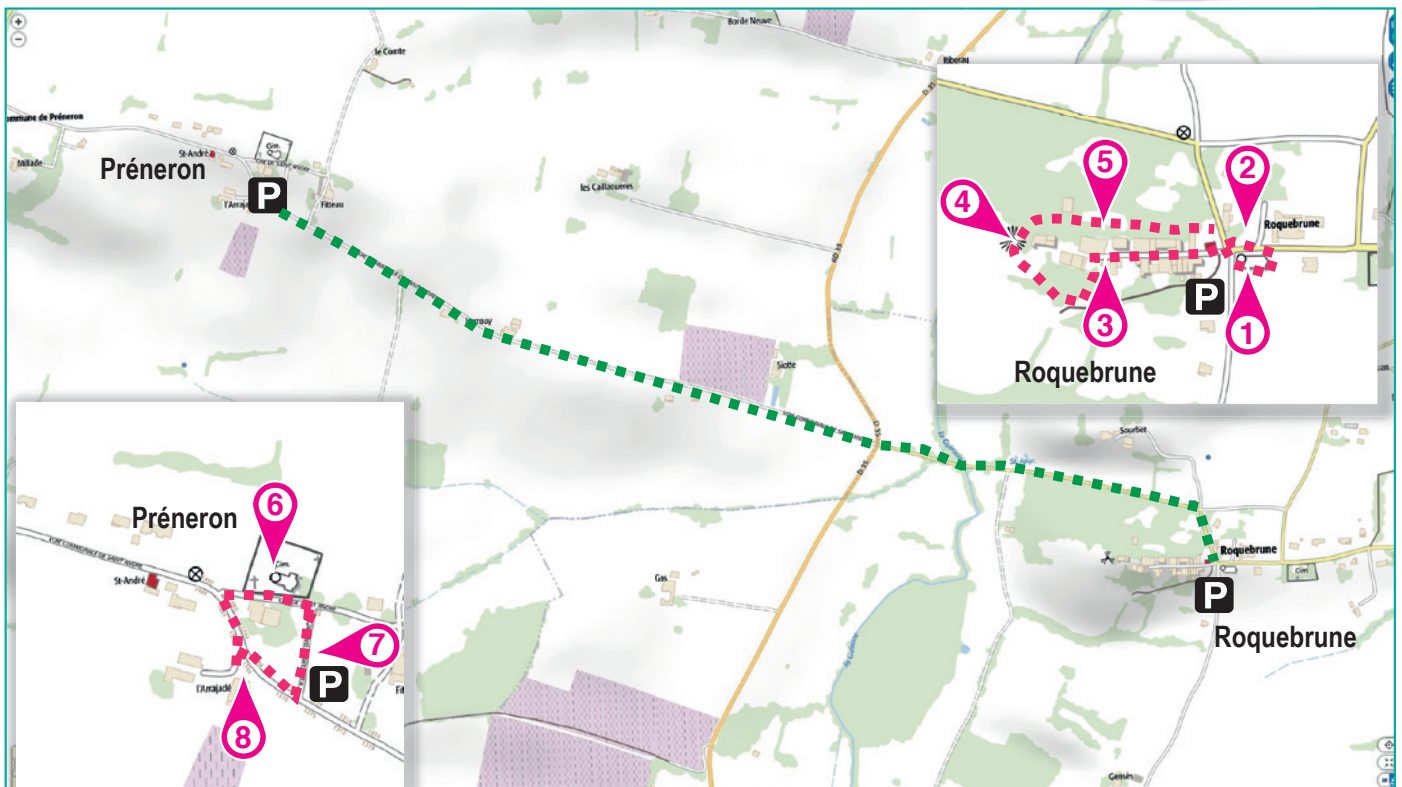
Si l'on ignore les raisons qui ont motivé son acte, on connaît par contre le nom du criminel, un certain Antoine...

À toi de jouer maintenant avec l'inspecteur Rando pour retrouver le nom de famille de cet homme pas très exemplaire.



Tu disposes du plan ci-dessous. À l'emplacement des pastilles numérotées, lis les indications qui te permettront de résoudre l'énigme principale.

À la fin de ta balade, rends-toi à l'Office de Tourisme ou sur le site randoland.fr pour vérifier ta réponse.





Roquebrune - Préneron

ÉNIGME

Construit depuis presque un millénaire, le château de Préneron ne fit pourtant pas le poids face à l'incendie qui le ravagea en 1918. Acquis par de nouveaux propriétaires à peine trois ans auparavant, il ne leur restait du lieu que les murs, les dépendances et le cèdre vieux de plusieurs siècles.

Un procès fut ouvert pour incendie volontaire et escroquerie et les propriétaires reconnus coupables. Pourquoi les soupçonner ? Apparemment, le monsieur en était à son troisième château incendié. Drôle de coïncidence, non ?

Grâce aux différentes énigmes sur ton parcours et à ton incroyable flair, accompagne l'inspecteur Rando dans son enquête pour découvrir l'identité de ces escrocs.

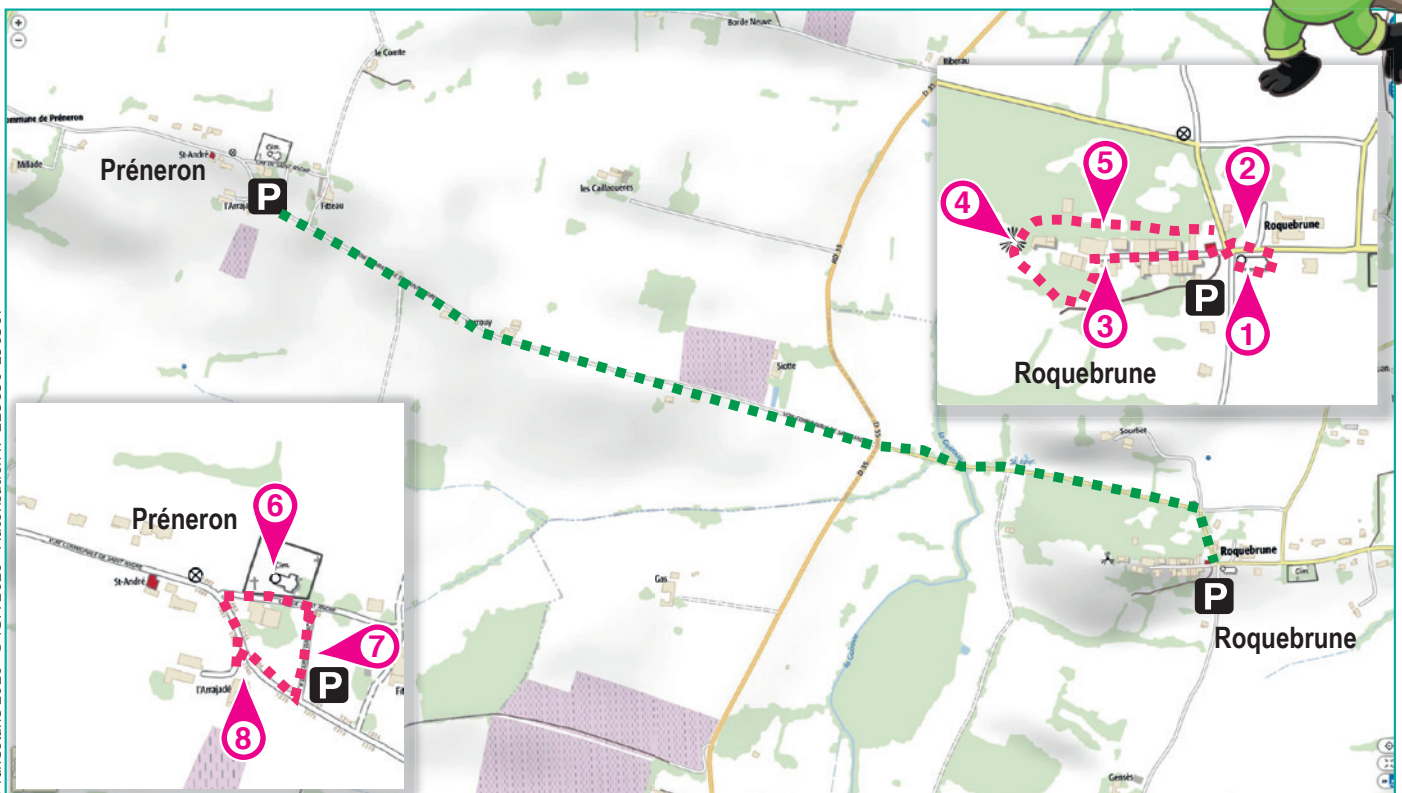


LISTE DES ESCROCS

- ▶ Reynaud CHEVALLIER et Léontine FABRE, libérés le 5 juillet 1921
- ▶ Arnold VASSEUR et Constance TRAMIN, libérés le 11 février 1926
- ▶ Ambroise LACOMBE et Anna PAGÈS, libérés le 29 avril 1920
- ▶ Gamaliel MORIN et Jeanne LEVEQUE, libérés le 27 mai 1919
- ▶ Gédéon FERRAGUT et Joséphine GAHETA, libérés le 9 juin 1922
- ▶ Enguerrand ROUX et Alice CHAUVIN, libérés le 23 janvier 1927
- ▶ Philibert LECOMTE et Eugénie PERROT, libérés le 12 septembre 1923
- ▶ Pamphile COLLET et Louison AVOCET, libérés le 4 novembre 1919
- ▶ Colin PELLETIER et Madeleine PERRIN, libérés le 30 août 1924

Tu disposes du plan ci-dessous. À l'emplacement des pastilles numérotées, lis les indications qui te permettront de résoudre l'énigme principale.

À la fin de ta balade, rends-toi à l'Office de Tourisme ou sur le site randoland.fr pour vérifier ta réponse.





Lors du passage devant chacun des indices lis attentivement les indications fournies. Elles te permettent de résoudre l'énigme posée au verso de cette fiche.

1 L'église (Roquebrune)

Sur le cadran du soleil, ombré de 12 heures, en partant du haut côté gauche, découvre entre quels rayons est fixé le gnomon du cadran.

- ROMÉO : 4 < ... < 5
- MARIE : 5 < ... < 6
- FRED : 6 < ... < 7

UN PEU D'AIDE

Le gnomon est la tige qui projette l'ombre sur le cadran solaire.
Le nom de famille de notre homme n'a pas le même nombre de lettres que le prénom de la personne qui a raison. Supprime-le de la liste.

2 Le calvaire (Roquebrune)

Compte le nombre de lettres de dix mots, notamment les « aliments » présents dessus. Parmi les expressions proposées, laquelle est fautive ?

- LOUIS : Être blond comme les _____
- JEAN : Être mi-figue mi-_____
- LÉON : Avoir du _____ sur la planche

Insère la lettre manquante dans la grille ci-dessous de la personne qui a raison.



Le nom de l'un des hommes de la liste ci-dessus est un dérivé du prénom de la personne qui a proposé la mauvaise expression. Ce n'est pas cette personne qui a raison.

BONUS

3 La pierre gravée (Roquebrune)

Depuis au milieu de toutes les pierres d'un jeu de cartes, celle qui a été travaillée par les artisans de sous, laquelle présente un motif visible sur cette pierre ?



La valeur de la bonne réponse correspond à un mois de l'année.
L'un des couples a été libéré au cours de ce mois. Supprime-le de la liste !

4 Le point de vue (Roquebrune)

Trois amis ont envoyé une photo du panorama. Laquelle est la plus pittoresque que tu peux admirer ?



OCTAVE MARTIN AGATHE

Le nom d'une des femmes se compose des mêmes lettres que le prénom de l'ami qui a proposé son choix. Ce n'est pas notre arnaqueuse.

5 La maison forte (Roquebrune)

Une ouverture en angle est finement visible sur le mur. Compte les pierres qui constituent l'encadrement.
Les personnes cherchant un jour que leur réponse à un diviseur du nombre découvert ne sont pas celles recherchées. Supprime-les de la liste !

6 Le monument aux morts (Préneron)

Sur le monument aux morts, un seul homme a la même initiale à son nom et son prénom. Qui est-ce ?
Le prénom de notre esclave ne rime pas avec le prénom de celui que tu as découvert.

7 La mairie (Préneron)

Compte le nombre total de fenêtres sur la façade principale de la mairie. Multiplie ce nombre par lui-même puis sous-traits le résultat à 2010. Vieilles de découvrir un chiffre.

... × ... = ...

2010 - ... = ...
Les personnages recherchés n'ont pas été libérés cette année-là.

8 La charge à l'enfant (Préneron)

Complète la phrase suivante avec les lettres ci-dessous :

D I E E E F G H J O R S S T U

La femme a sa main _____ sous les _____ de l'enfant et sa main _____ dans son _____.
La lettre en trop n'a pas sa place dans le prénom de la femme recherchée.

Circuit n° 3234601G

Tu vas avoir recouvert les noms et prénoms des esclaves.
Ta réponse: