


BALADES LUDIQUES POUR PETITS ET GRANDS

St-Arailles - Mirannes



**Visiter,
se balader,
s'amuser!**



Office de Tourisme d'Artagnan en Fezensac

18 rue des Cordeliers
32190 VIC-FEZENSAC
Tél. 05 62 06 34 90

Faubourg Saint Jacques
32290 LUPIAC
Tél. 05 62 09 24 09
info@otaf32.com

Facile



3 km

2 h

St-Arailles - Mirannes

Départ: Parking en haut du village de St-Arailles

GPS: 43.626219N / 0.358700E

Carnet de route

Soyez vigilants avec vos enfants notamment sur les zones non piétonnes. Le parcours s'effectue sous votre entière responsabilité. La société Randoland et l'Office de Tourisme déclinent toute responsabilité en cas d'accident.

La balade s'effectue en deux temps. Tout d'abord dans le village de St-Arailles, puis dans celui de Mirannes à 2,5 km de là.

Débuter la balade sur le parking situé en haut du village de **St-Arailles**, près d'une croix métallique.

Se diriger vers la porte fortifiée donnant accès au village. S'arrêter peu avant pour observer, sur le toit d'une maison à gauche, la girouette **1**.

Passer sous la porte fortifiée et avancer jusqu'à la place devant la mairie. Remarquer, à droite de la rue, la plaque du **Castets** **2**.

Poursuivre le cheminement qui amène à l'église. Passer devant le portail

d'entrée, descendre les marches puis passer sous la porte fortifiée **3**.

Descendre ensuite la route sous le monument aux morts. À l'intersection, prendre en face la petite route (direction Église de Brétous). Suivre la route. Au croisement suivant, suivre, à droite, la direction Chapelle de Brétous. S'arrêter devant le lavoir **4**.

Poursuivre jusqu'à la chapelle. Monter ensuite et entrer dans la chapelle **5**.

Ressortir, ne pas descendre, mais aller en face. Passer devant la croix **6**.

Rejoindre ensuite le chemin qui monte. Dans le premier grand virage, laisser le grand chemin pour prendre tout droit.

Soyez vigilants sur cette partie et tenez vos jeunes enfants par la main - pente

très raide sur la gauche une glissade serait dangereuse. Arriver aux cultures et poursuivre à gauche. Rejoindre ensuite le hameau et prendre la route à gauche qui redescend et rejoint la route empruntée à l'aller. Remonter au parking par les ruelles du village.

Reprendre le véhicule et suivre la direction **Mirannes**. Se garer à proximité de la mairie.

Se promener dans le petit bourg et chercher le monument aux morts **7**.

Chercher ensuite le nom de la place de la Centenaire **8**.

Fin de la balade

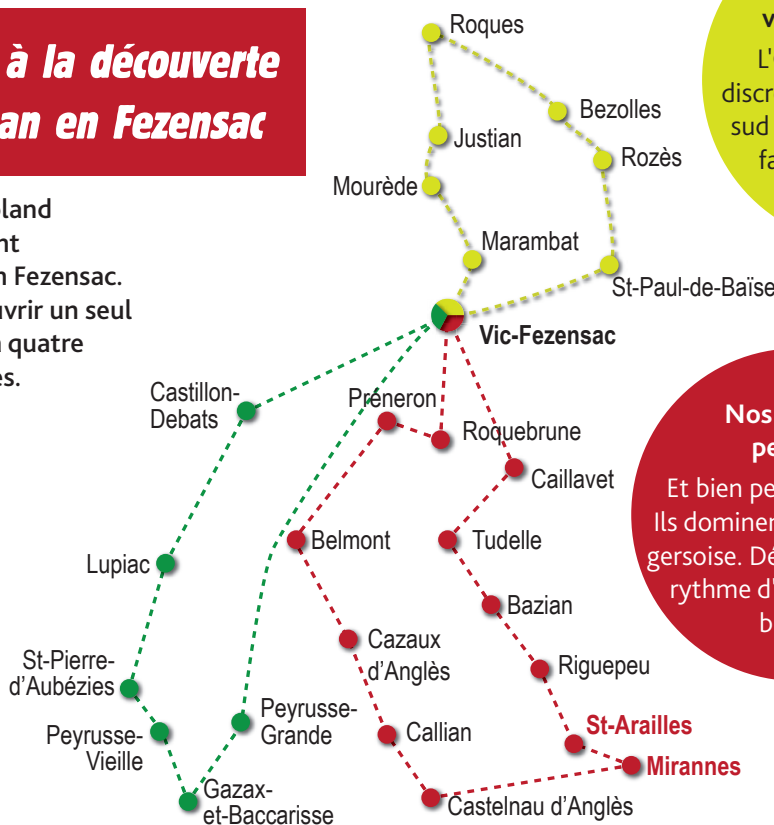
Poursuis ton aventure à la découverte du territoire d'Artagnan en Fezensac

Il existe quatorze autres fiches Randoland réparties en trois secteurs qui couvrent l'ensemble du territoire d'Artagnan en Fezensac. Certaines fiches permettent de découvrir un seul village, d'autres regroupent de deux à quatre villages très proches les uns des autres.

Les Pyrénées pour horizon...
Admirez la chaîne des Pyrénées, on ne s'en lasse pas ! À toutes saisons on l'aperçoit, elle souligne nos paysages vallonnés.

Curiosités au détour de la vallée de l'Osse...
L'Osse est un de ces discrets cours d'eau qui du sud au nord, structure et façonne le paysage.

Nos villages perchés
Et bien perchés même ! Ils dominent la campagne gersoise. Découvrez à votre rythme d'authentiques bijoux.



À chaque **question bonus** (7/9 ans et +10 ans), reporte, dans la grille ci-dessous, **la lettre** correspondant au numéro de chaque case. En effectuant les quinze circuits Randoland, tu découvriras alors la phrase mystère !

1	2	3	4	5	6	7	8	9	10	11	12	13	14	15	16	17	18	19	20	21	22	19	17	3	5	22	13	5	17	11	
10	'	7	3	18	19	30	29	9	29	16	29	28	19	27	11	29	26	9	12	,	12		16	26	22	25	5	25	3	11	
14	29	16	19	24	1	11	3	5	16	29	12	16	6	5	12	23	11	,	7	1	1	16	18	5	26	26	7	29	18	19	,
11	4	10	16	12	13	29	18	6	9	12	18	11	16	.																	

4-6 ans




St-Arailles - Mirannes

L'Inspecteur Rando (en bas à gauche) part en balade. Mais par où va-t-il passer ?

Pour découvrir le chemin emprunté, réponds aux questions de la page suivante.

Chaque réponse t'indiquera l'étape suivante de l'Inspecteur Rando dans le labyrinthe. Attention, l'Inspecteur Rando ne doit jamais revenir sur ses pas et prend le chemin le plus court !

Chaque fois qu'il trouvera une châtaigne sur sa route, entoure, dans l'ordre, une châtaigne de la frise. En fin de parcours, note dans la case réponse le nombre de châtaignes trouvées.



Tu peux te rendre à l'Office de Tourisme ou sur le site www.randoland.fr pour vérifier ta réponse (code énigme 3236001P).

© randoland 2019. Illustrations : Armelle Drouin - AdobeStock - Freepik.com - Pexels



Ta réponse



1 La girouette (St-Arilles)

Quel animal est représenté par la girouette ?
 Tu vas découvrir les premiers pas des inspecteurs Rando.



2 Le Castets (St-Arilles)

Quelle lettre est en plus grand nombre sur la plaque des Castets ?




3 La porte fortifiée (St-Arilles)

Quelle photo correspond à la porte que tu as devant toi ?



4 Le lavoir (St-Arilles)

Combien de pierres dans la pierre qui compte ?
 Ce lavoir (une pierre à laver est une pierre inclinée vers l'eau sur le rebord du bassin.) ?



5 La chapelle des Brétous (St-Arilles)

Quel fruit est visible sur un vitrail, entre le bougri et le coup ?




6 La croix des Brétous (St-Arilles)

Quel nuage a chiffré le petit de reconstituer la date inscrite sur la croix ?



7 Le bonnet des mûres (Mirannes)

Quel groupe d'étiquettes te permet de reconstituer le premier nom en haut à gauche ?



8 La place de la Centenaire (Mirannes)

Quelle lettre a été effacée sur la photo ?



1-9 ans



St-Arailles - Mirannes

ÉNIGME

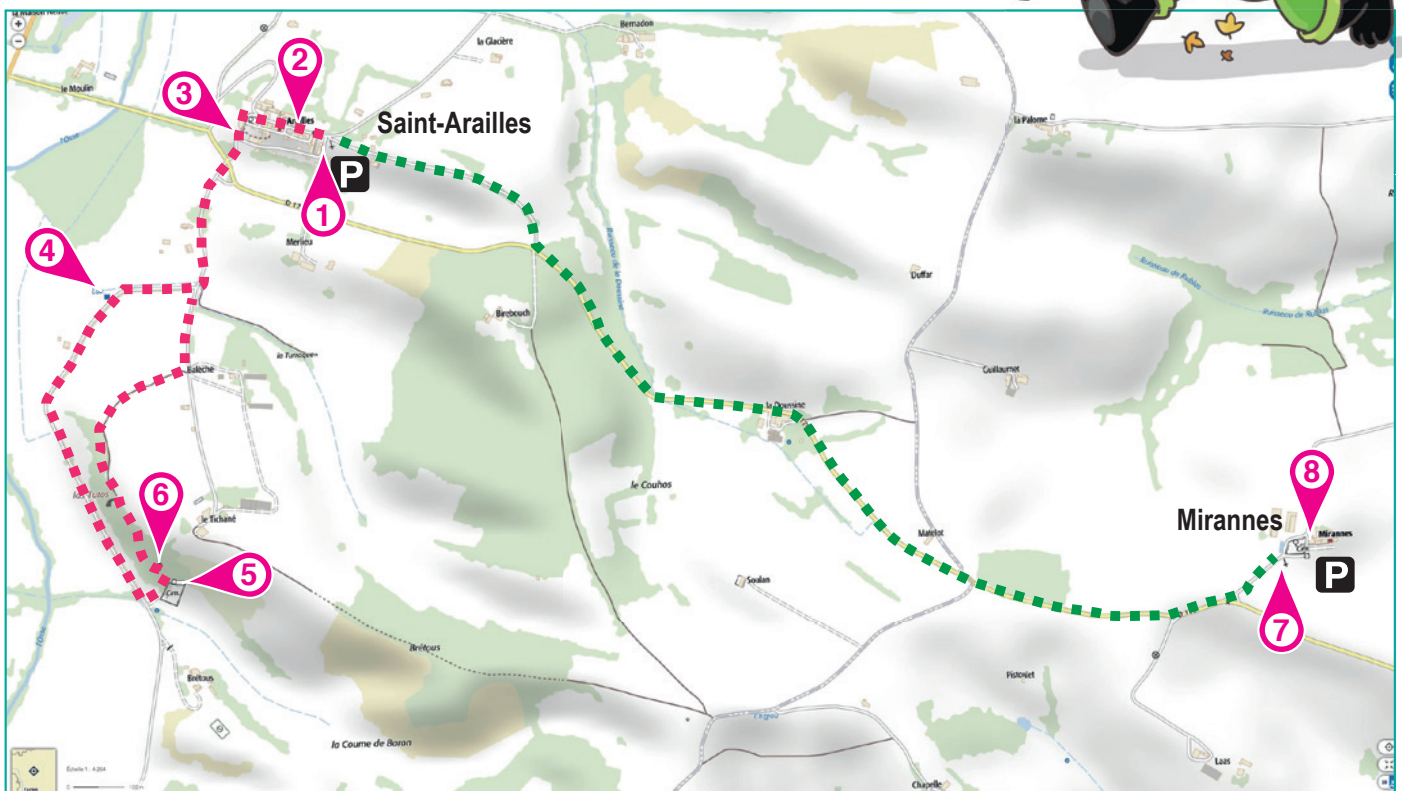
Depuis que ses parents lui ont raconté cette histoire, Sarah en est persuadée, elle aussi peut trouver un trésor dans son jardin. Alors, armée de sa petite pelle, elle creuse, creuse et creuse encore... Et ils ont beau lui dire que ce n'est pas la peine de chercher ici, elle n'en fait qu'à sa tête. Bon, ça va, le terrain ne ressemble pas encore à un champ de bataille. Mais quelle histoire ont-ils bien pu lui raconter ?

Apparemment, à Saint-Arailles, une commune proche de chez eux, un monsieur aurait découvert dans son champ en 1901 un trésor de 381 pièces d'or du XIV^e siècle, enfermées dans un pot de grès. D'où venait-il ? Une personne de passage l'avait enterré ici probablement, faisant le bonheur de cet homme.

Accompagne l'inspecteur Rando dans son enquête pour découvrir l'identité de cet homme chanceux qui a donné de sacrées idées à Sarah.



Tu disposes du plan ci-dessous. À l'emplacement des pastilles numérotées, lis les indications qui te permettront de résoudre l'énigme principale. À la fin de ta balade, rends-toi à l'Office de Tourisme ou sur le site randoland.fr pour vérifier ta réponse.





Pour toutes les activités de cette fiche, reporte dans la grille de bas de page les réponses trouvées en face des numéros correspondants.

1 La girouette (St-Arilles)

Il est perché sur sa girouette pour nous indiquer la saison ou le vent, cela s'appelle un **anémomètre**. Pourtant d'habitude, il en fait du bruit. Choisis dans la liste ci-dessous le verbe désignant son cri :

- CHIFFONNER - COUSSIR - MUGIR - CLIGNETER

Note, dans la grille, ta réponse.

2 Les Castets (St-Arilles)

Observe la plaque commençant par « Castets » qui se trouve sur un montant de porte. Sachant qu'une voyelle vaut +3 et une consonne -1, calcule la valeur du mot « Castets ».

Ex. : INDICE → 3 - 1 - 1 + 3 - 1 + 3 = 6 → SIX


Inscris dans la grille, en lettres, ton résultat.

3 La porte fortifiée (St-Arilles)


Cette porte fortifiée existe depuis très très longtemps et elle est toujours habitée. Choisis en face de la photo prise en photo, mais en couleur, le bon prénom.



CAMILLE



EUGÉNIE




ISIDORE

Reporte dans la grille de bas de page les numéros de la bonne photo.

4 Le lavoir (St-Arilles)

Compte les pierres à laver de ce lavoir. Dans quel train peux-tu logiquement noter ta réponse ?



Reporte, dans la grille, le village noté sur la bonne locomotive.

BONUS

UNE PIERRE

Une pierre à laver est une pierre inclinée vers l'eau sur le rebord du bassin.

5 La chapelle des Brétous (St-Arilles)

Observe les vitraux. « Je suis bien entouré, entre bonnie et pépère, qui suis-je ? »

Reporte le nom du fruit découvert dans la grille, en rangeant ses lettres dans l'ordre alphabétique.

6 La croix des Brétous (St-Arilles)

Adonne-toi entre eux les chiffres qui composent l'anneau de la croix.


Quel enfant a réalisé un score égal à ta réponse ?



LEONTINE



GREGOIRE



THIBAUT

Inscris, dans la grille, le prénom de l'enfant présent sous le bon chiffre.

7 Le monument aux morts (Mirannes)

Qui suis-je ?

Indice 1 : mon nom et mon prénom se terminent par la même lettre.

Indice 2 : l'initiale de mon nom est une voyelle.

Reprend les quatre premières lettres du prénom de l'homme découvert dans la grille.

8 La place de la Centenaire (Mirannes)

10 ans, cette famille a fêté son centenaire. Aide-toi de la plaque pour découvrir son nom de famille.

Reprend ta réponse dans la grille.

Grille réponse

Circuit n° 3236001M

1	>								
2	>								
3	>								
4	>								
5	>								
6	>								
7	>								
8	>								



Remets en ordre les caractères des cases colorées pour retrouver l'identité de l'homme recherché.

Tapez : _____





St-Arilles - Mirannes

ÉNIGME

Il paraît qu'une source miraculeuse existe à Saint-Arilles, soignant les yeux et les douleurs musculaires. Jusqu'à maintenant, personne n'a pu assurer que c'était la vérité alors la légende perdure, attirant parfois les touristes qui espèrent un remède. Étonnés que des humains puissent croire ce genre de choses, Jean et son plus fidèle ami ont décidé de jouer un vilain tour aux passants. Alors que ceux-ci s'émerveillent de la source, les deux copains arrivent et Jean se met à crier : « Miracle, miracle ! Il voit. »

L'ami de Jean se prête alors au jeu et en rajoute. Il faut dire que l'humour, ça le connaît. Avec les prénom et nom qu'il porte, il vaut mieux savoir rigoler.

L'inspecteur Rando aime bien blaguer lui aussi alors il est curieux de savoir qui est ce plaisantin. Sauras-tu l'aider à découvrir l'identité de cet homme ?

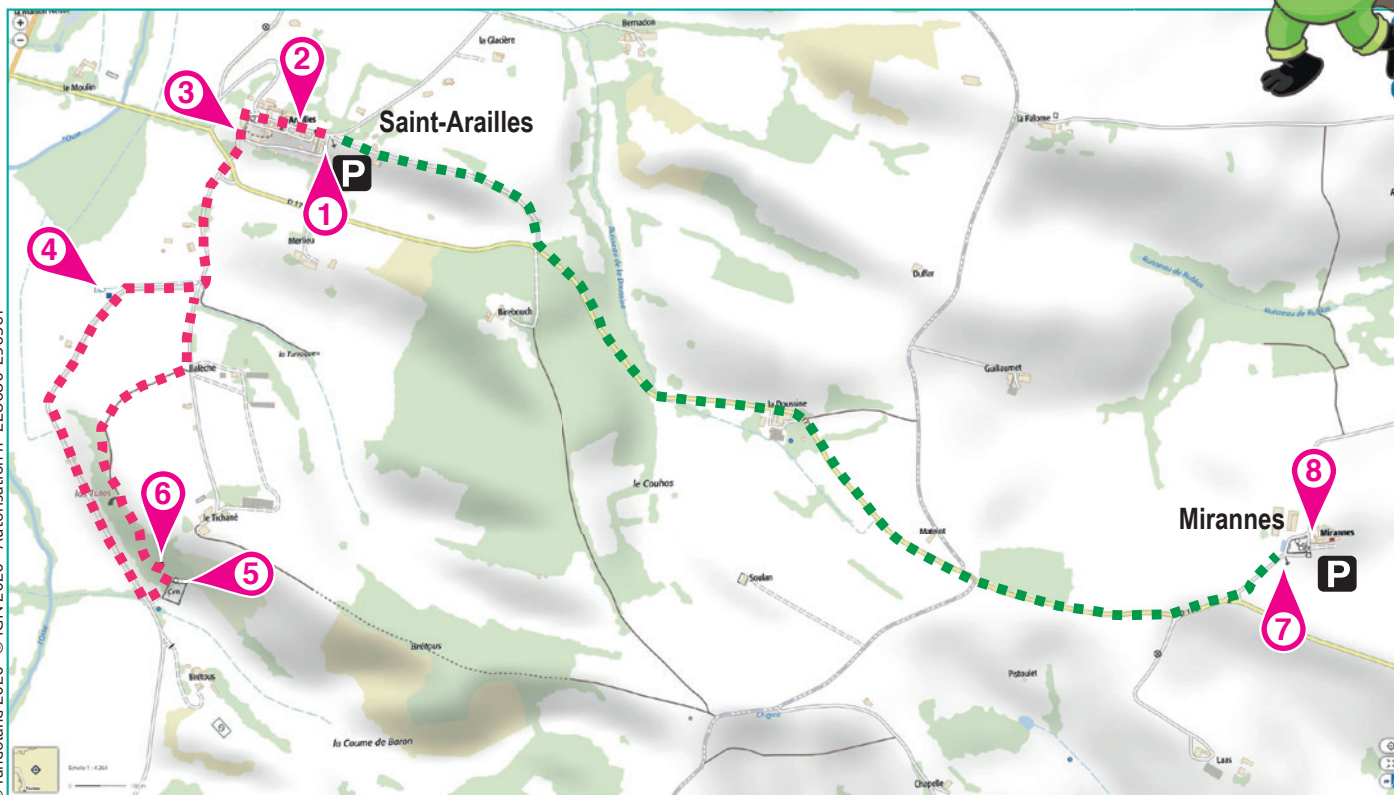


Liste des Plaisantins

- ▶ **Amour HIREDERIRE**, né le 17 décembre 1984, humoriste
- ▶ **Chris ENTÈME**, né le 5 novembre 1988, fleuriste
- ▶ **Dick TÉCENFAUTE**, né le 22 avril 1981, instituteur
- ▶ **Harry COT**, né le 19 juin 1989, maraîcher
- ▶ **Jacques CÉLAIR**, né le 23 mai 1983, chauffeur de taxi
- ▶ **Lenny DOISEAU**, né le 14 septembre 1993, ornithologue
- ▶ **Robbie NAIDOCHAUDE**, né le 28 février 1985, plombier
- ▶ **Sir MÉPOMPES**, né le 1^{er} octobre 1991, cordonnier
- ▶ **Vincent TIMES**, né le 26 janvier 1986, banquier

Tu disposes du plan ci-dessous. À l'emplacement des pastilles numérotées, lis les indications qui te permettront de résoudre l'énigme principale.

À la fin de ta balade, rends-toi à l'Office de Tourisme ou sur le site randoland.fr pour vérifier ta réponse.





Lors du passage devant chacun des indices lis attentivement les indications fournies. Elles te permettent de résoudre l'énigme posée au verso de cette page.

1 La girouette (St-Arilles)
 L'oiseau est bien en vue pour que l'on ne s'en rende compte, l'animal sur cette girouette ne fait aucun bruit. Il est juste posé ici pour indiquer le sens du vent. Même si on ne l'entend pas, quel est son code ?
 Les deux premières lettres du mot découvert sont aussi les deux premières lettres du prénom d'un des hommes de la liste. Ce n'est pas celui recherché.

2 Le Castets (St-Arilles)
 Regarde la phrase commençant par « Castet » sur la page portant de page et trouve les lettres correspondant au code suivant :
 2-4 ; 1-2 ; 4-5 ; 2-5 ; 3-2 ; 1-5

Le chiffre indique le nombre de lettres à prendre et le chiffre en vert la position de la lettre dans la ligne.
 Ex. : 4-2 → S
 Le mot découvert a un lien avec le nom de l'un des hommes de la liste. Raye-le.

3 La porte fortifiée (St-Arilles)
 Voici deux photos de la porte fortifiée. Laquelle correspond à celle que tu as devant toi ?



Reporte le bon anagramme dans la grille.



BONUS Le nom d'un des hommes est une anagramme du mot inscrit sous le bon cliché. Tu peux le raye de la liste car ce n'est pas le chercheur.

UN PEU D'AIDE

Une anagramme est un mot formé en changeant de place les lettres d'un autre mot : ANIMÉ > MÊME

4 Le lavoir (St-Arilles)
 Compte les pierres à laver de ce lavoir.

L'un des hommes a pour jour de naissance un multiple du nombre que tu as découvert. Ce n'est pas lui le plaisantin. Tu peux le rayer de la liste.

UN PEU D'AIDE

La pierre à laver est une pierre inclinée vers l'eau sur le rebord du bassin.

5 La chapelle des Brétous (St-Arilles)
 Dans la chapelle, lève les yeux et observe l'étoile gravée dans la pierre. Trois croquis sont représentés de croquis.



20 - 91 ÷ 5 (x 3 ÷ 2)
 Résous l'opération notée sous le bon dessin.

Tu peux éliminer de la liste l'homme né le mois correspondant à ta réponse.
 Ex. : 1 → janvier ; 2 → février, etc.

6 La croix des Brétous (St-Arilles)
 Cette croix en pierre est déjà bien vieille. On ne croit pas l'année gravée dessus. Ce n'est pas le cas de notre farceur, qui est plutôt jeune.

L'homme qui s'en est actemé 24 ans après cette croix n'est pas celui recherché. Raye-le de la liste !

7 Le monument aux morts (Mirannes)
 « Je suis mort lors de la guerre 1914-18. Mais voilà un indice supplémentaire ! J'ai un point commun avec un des hommes de la liste : nos initiales sont identiques pour notre prénom, mais également pour notre nom. Qui suis-je ? »
 L'homme correspondant à l'identité de ce soldat n'est pas celui recherché. Supprime-le de la liste.

8 La place de la Centenaire (Mirannes)
 Camille a eu une longue vie : 100 ans d'existence !
 Fais la somme de tous les chiffres qui composent son année de décès.
 L'homme dont le jour de naissance correspond au résultat obtenu n'est pas le blagueur.

Classement : 1-2-3-4-5-6-7-8-9-10-11-12-13-14-15-16-17-18-19-20-21-22-23-24-25-26-27-28-29-30-31-32-33-34-35-36-37-38-39-40-41-42-43-44-45-46-47-48-49-50-51-52-53-54-55-56-57-58-59-60-61-62-63-64-65-66-67-68-69-70-71-72-73-74-75-76-77-78-79-80-81-82-83-84-85-86-87-88-89-90-91-92-93-94-95-96-97-98-99-100

Tu devrais avoir retrouvé l'identité du plaisantin.
Ta réponse :