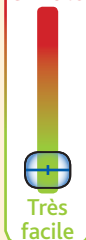




Loire

# Montrond-les-Bains

Très difficile



Très facile

1h30



1,5 km

Parking des Foréziales



Proche de Roanne, St-Etienne et Lyon, Montrond-les-Bains est située au centre de la Loire (42).

C'est une Ville d'eau : construite sur les bords de la Loire elle possède une source qui lui permet d'être la seule Station Thermale du département depuis 1885.

C'est aussi une Ville de Bien-être et de Détente : elle dispose d'un Etablissement Thermal de soins et surtout d'un Spa Thermal unique dans la région. Elle compte aussi de nombreux autres équipements : le centre de congrès les Foréziales, le Parc Thermal, les sentiers de randonnées, un casino de jeux multi-loisirs...

Son Château Médiéval, monument phare de la ville abrite deux musées. Il est le centre de nombreuses animations culturelles. On trouve deux Églises qui en font également une Ville Patrimoine.

## Le Château de Montrond-les-Bains

Le Château de Montrond-les-Bains abrite une large esplanade à l'abri des remparts : la cour basse accueille des événements plein-air. Le site est ouvert au public : musée Renaissance et musée Postal du Forez ; parcours-découverte libre ou guidé dans la forteresse médiévale qui fut remaniée à la Renaissance (cour haute, oratoire, soubassements, donjon, salle d'armes, chemin de ronde). Aux beaux jours on peut assister à du cinéma, à des animations médiévales...

## Les Foréziales

54, rue Philibert Gary - BP 47  
42210 Montrond-les-Bains  
Tél. : 04 77 06 91 91  
contact@lesforeziales.fr  
www.lesforeziales.fr



DESTINATION  
MONTROND

Retrouvez encore  
plus de balades  
partout en France sur  
[www.randoland.fr](http://www.randoland.fr)

LES FORÉZIALES  
auditorium - centre de congrès




randoland.fr



# Montrond-les-Bains

## Road-book



**D**ébuter la balade du parking des Foréziales. Dos au bâtiment, aller à droite vers le chêne du Pré du chêne et rechercher la plaque gravée ①.

Se diriger vers le château et s'arrêter à sa croix et son puits ②.

Dos au château poursuivre à droite en direction du jardin médiéval, pour contourner le château. En profiter pour examiner son architecture ③.

Au niveau de la roue en bois qui dépasse des remparts du château, aller sur la route à gauche pour longer le terrain équestre. Au bout de la promenade Marguerite d'Albon continuer en face, rue du Vieux moulin. Puis, au panneau des « Bords de Loire », descendre le sentier à droite. Juste avant le pont, descendre à droite vers le poteau annonçant une station de pêche et observer le paysage qui vous entoure pour résoudre l'énigme ④.

Revenir sur ses pas jusqu'à la route et tourner à gauche. Au croisement, emprunter la rue du Colonel Besson et s'arrêter au jardin médiéval. Entrer à l'intérieur et faire attention à bien respecter le site ⑤.

Sortir jardin et aller à droite. S'arrêter devant l'église ⑥.

Se diriger vers la coulée verte et, avant de l'emprunter, lire l'énigme ⑦.

Au bout de la coulée verte, lire l'énigme ⑧ puis revenir jusqu'à l'église.

Aller en face, passer à côté d'une aire de jeux pour enfants et poursuivre sur la coulée verte pour terminer la balade sur le parking des Foréziales.





# Montrond-les-Bains

L'Inspecteur Rando part en balade. Mais par où va-t-il passer ?

Trace le chemin emprunté par l'inspecteur Rando en utilisant les informations de la page suivante. Chaque fois que l'inspecteur Rando empruntera une échelle rouge, colorie, dans l'ordre, les chapeaux de sorcière de la frise en bas de page. En fin de parcours, note dans la case réponse le nombre de chapeaux coloriés.

4/6  
ans



Tu peux te rendre à l'Office de Tourisme  ou sur le site [www.randoland.fr](http://www.randoland.fr) pour vérifier ta réponse (code énigme 4214903).

© randoland 2015. Illustrations : Armelle Drouin.



Ta réponse

CETTE PAGE EST PROTÉGÉE. CETTE PAGE EST PROTÉGÉE.



Montrond-les-Bains

POUR ACHETER LE FICHER NON PROTÉGÉ. CETTE PAGE EST PROTÉGÉE. CETTE PAGE EST PROTÉGÉE.

Retrouve l'année sculptée sur la plaque au pied du Jardin Médieval. Quel nuage de chiffres permet de la reconstituer ?



5 Le Jardin Médieval. Demande à l'adulte qui t'accompagne de t'aider à trouver un indice permettant de découvrir la forme que tu entends-tu en dernier lorsque tu prononces l'unique mot de la page ?



ACHETER LE FICHER NON PROTÉGÉ, RENDEZ-VOUS SUR WWW.RANDOLAND.FR POUR ACHETER LE FICHER NON PROTÉGÉ, RENDEZ-VOUS SUR WWW.RANDOLAND.FR



PROTÉGÉE. CETTE PAGE EST PROTÉGÉE. CETTE PAGE EST PROTÉGÉE. CETTE PAGE EST PROTÉGÉE.

6 L'Église. Quel matériau a servi à construire le socle de ce vitrail ?



Quelle est la forme du vitrail au-dessus de la porte principale de l'église ?



ACHETER LE FICHER NON PROTÉGÉ, RENDEZ-VOUS SUR WWW.RANDOLAND.FR POUR ACHETER LE FICHER NON PROTÉGÉ, RENDEZ-VOUS SUR WWW.RANDOLAND.FR



PROTÉGÉE. CETTE PAGE EST PROTÉGÉE. CETTE PAGE EST PROTÉGÉE. CETTE PAGE EST PROTÉGÉE.

7 Le Château. Quelle est la forme de la grosse tour qui dépasse des remparts du château ?



8 La Courée Verte. Quelle photo a été prise du 4<sup>e</sup> petit balcon lorsque tu passes de la piscine au bois sur le pont ?



ACHETER LE FICHER NON PROTÉGÉ, RENDEZ-VOUS SUR WWW.RANDOLAND.FR POUR ACHETER LE FICHER NON PROTÉGÉ, RENDEZ-VOUS SUR WWW.RANDOLAND.FR



PROTÉGÉE. CETTE PAGE EST PROTÉGÉE. CETTE PAGE EST PROTÉGÉE. CETTE PAGE EST PROTÉGÉE.

9 Le pont. Quel moyen de transport a été utilisé pour aller à la messe ?



10 La Courée Verte 2. Regarde attentivement la photo au pont de l'Institut de Navigation. Quel groupe d'étiquettes te permet de reconstituer le moyen de transport utilisé à l'époque ?



ACHETER LE FICHER NON PROTÉGÉ, RENDEZ-VOUS SUR WWW.RANDOLAND.FR POUR ACHETER LE FICHER NON PROTÉGÉ, RENDEZ-VOUS SUR WWW.RANDOLAND.FR



PROTÉGÉE. CETTE PAGE EST PROTÉGÉE. CETTE PAGE EST PROTÉGÉE. CETTE PAGE EST PROTÉGÉE.

ACHETER LE FICHER NON PROTÉGÉ, RENDEZ-VOUS SUR WWW.RANDOLAND.FR POUR ACHETER LE FICHER NON PROTÉGÉ, RENDEZ-VOUS SUR WWW.RANDOLAND.FR

# Montrond-les-Bains

## ÉNIGME

**L**e château de Montrond-les-Bains, nommé Montrond-le-Fort, a été construit au XI<sup>e</sup> siècle pour assurer la sécurité de la région, notamment protéger et défendre le gué sur la Loire. Construit sur un mont rond qui donne son nom à la ville, il devient une forteresse militaire.

Acquis en 1302, par Arthaud de St-Germain, ce château laisse son statut de forteresse pour devenir une riche demeure en 1523 grâce au mariage d'Artaud IX de Saint Germain d'Apchon et de Mme d'Albon, héritière de Tournoël.

Avec l'aide de l'inspecteur Rando, retrouve le prénom de Mme d'Albon.

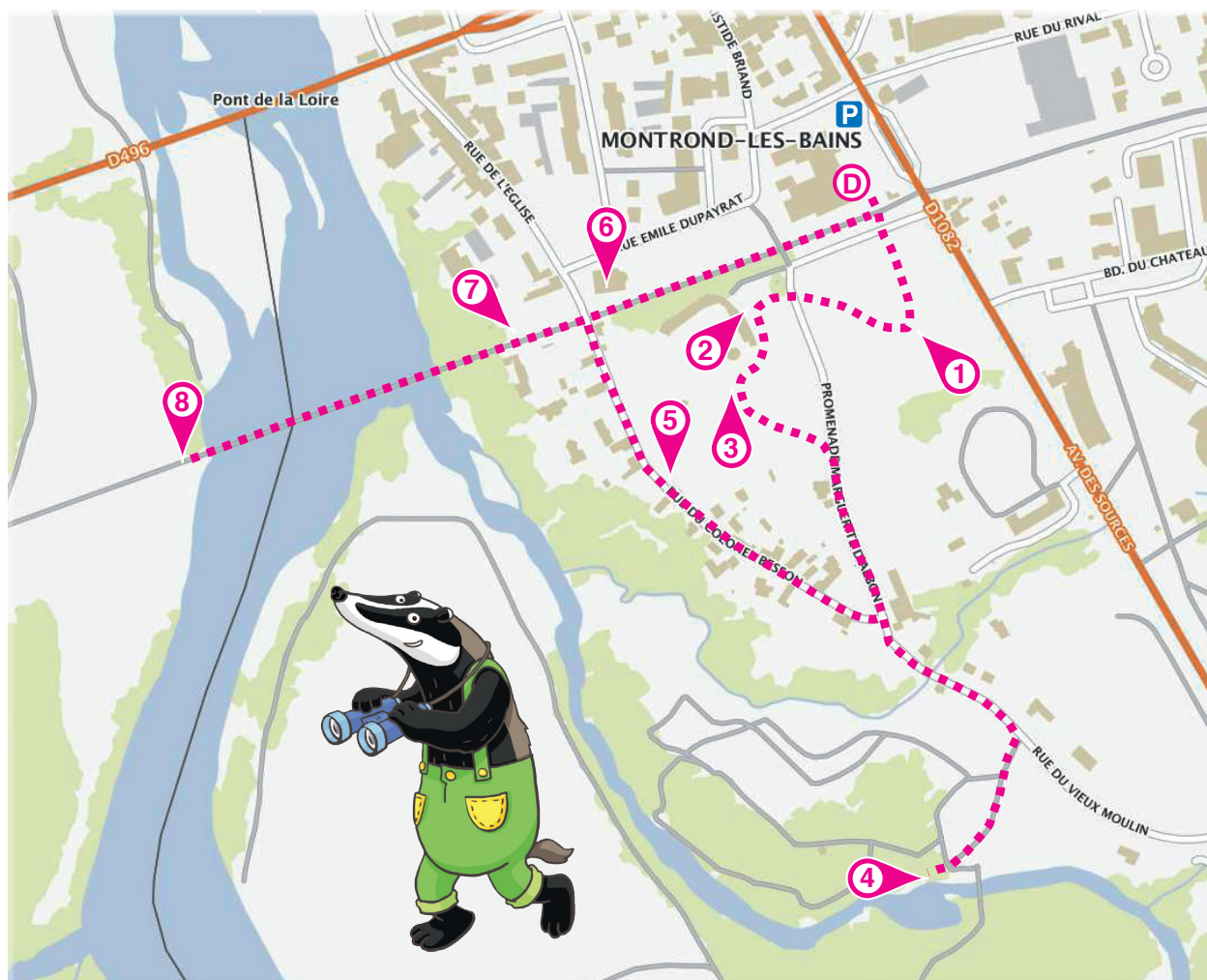
7/9  
ans



Tu disposes du plan ci-dessous.

À l'emplacement des points rouges, lis les indications qui te permettront de résoudre l'énigme principale.

À la fin de ta balade, rends-toi à l'Office de Tourisme ou visite le site [www.randoland.fr](http://www.randoland.fr) pour vérifier ta réponse.



CETTE PAGE EST PROTÉGÉE. CETTE PAGE EST PROTÉGÉE.

Montrond-les-Bains

POUR ACHETER LE FICHIER NON PROTÉGÉ.

CETTE PAGE EST PROTÉGÉE. CETTE PAGE EST PROTÉGÉE.

Pour toutes les activités de cette fiche, reporte dans la grille de bas de page les réponses trouvées (note les réponses correspondantes).

6 L'église

Disse que l'astuce de la mère de l'enfant sur le toit de l'église. Sur quel bras porte-t-elle l'enfant ? Ajoute les lettres manquantes que vaudrait ta réponse au jeu du Scrabble. Représente dans la grille ton résultat en toutes lettres.

Lettrés du Scrabble :



5 Le préau de la tour

Retrouve la plaque gravée au pied du jeune chêne et découvre le prénom du fils de la tour de Chateau.

Représente dans la grille

7 La coulée verte 1

Retrouve le panneau multiplicatif sur le confluent de la Loire et la Loire.

Dans quel train veux-tu inscrire, logiquement, le prénom de l'enfant qui a dessiné

Note dans la grille le prénom de l'enfant qui a dessiné

4 Le puits de la croix

Observe le socle de la croix et recherche l'année d'édification de son puits.


Reporte dans la grille le chiffre des unités de ta réponse en toutes lettres.

RENDEZ-VOUS SUR WWW.RANDOLAND.FR

CETTE PAGE EST PROTÉGÉE. CETTE PAGE EST PROTÉGÉE.

3 Le château (à marquer sur le plan)

Avance encore un peu, et retrouve la grande roue qui se trouve sur le plan. Dans quel matériau a-t-elle été construite ? Inscris dans la grille ta réponse.



CETTE PAGE EST PROTÉGÉE. CETTE PAGE EST PROTÉGÉE.

2 Le pont

Tu trouveras dans le plan plusieurs noms de figure géométrique.

Une seule de ces formes est visible sur le pont.

Retrouve-la et inscris son nom dans la grille.

8 La coulée verte 2

Sur le plan, tu vois un balcon. Compte le nombre de balcons, y compris ceux fermés) total qui se trouve sur ce plan.

(Attention, pense bien à compter des deux côtés sans oublier de prendre en compte ceux qui sont fermés.)

Inscris dans la grille le chiffre des dizaines en toutes lettres.

CETTE PAGE EST PROTÉGÉE. CETTE PAGE EST PROTÉGÉE.

RENDEZ-VOUS SUR WWW.RANDOLAND.FR

CETTE PAGE EST PROTÉGÉE. CETTE PAGE EST PROTÉGÉE.

1 Le jardin médiéval

Retrouve la petite cabane en feuillure en forme de cloche et cherche à ses pieds le panneau qui te permettra de trouver la place de la cabane dans le plan « ----- de Corigny ».

Place, dans la grille, les lettres qui composent ce mot mais dans l'ordre alphabétique.

Grille de mots croisés



Remets dans la grille les lettres qui composent le prénom de cette personne.

RENDEZ-VOUS SUR WWW.RANDOLAND.FR

CETTE PAGE EST PROTÉGÉE. CETTE PAGE EST PROTÉGÉE.

RENDEZ-VOUS SUR WWW.RANDOLAND.FR

# Montrond-les-Bains

## ÉNIGME

**P**endant la période estivale, des visites guidées ou libres du château sont proposées. À cette occasion il est possible de découvrir la bâtisse (intérieur et extérieur), le musée Postal du Forez et l'espace muséographique. C'est dans ce dernier qu'est présentée une reconstitution des Entrées Triomphales des Rois de France.

La première, organisée par Jean d'Albon, eut lieu à Lyon en 1548 en l'honneur d'Henri II. Ce dernier fut par la suite invité deux ans plus tard à Montrond-les-Bains à une fête en l'honneur du gouverneur du Forez, un de ses amis de longue date. Malheureusement, le roi Henri II participa à un jeu de guerre et fut gravement blessé.

L'inspecteur Rando aimerait connaître l'identité de ce gouverneur. Il a mené une première enquête pour établir la liste ci-dessous.

Il a maintenant besoin de ton aide pour retrouver le gouverneur du Forez qui a eu l'honneur d'être célébré. Sauras-tu l'aider ?

+10  
ans



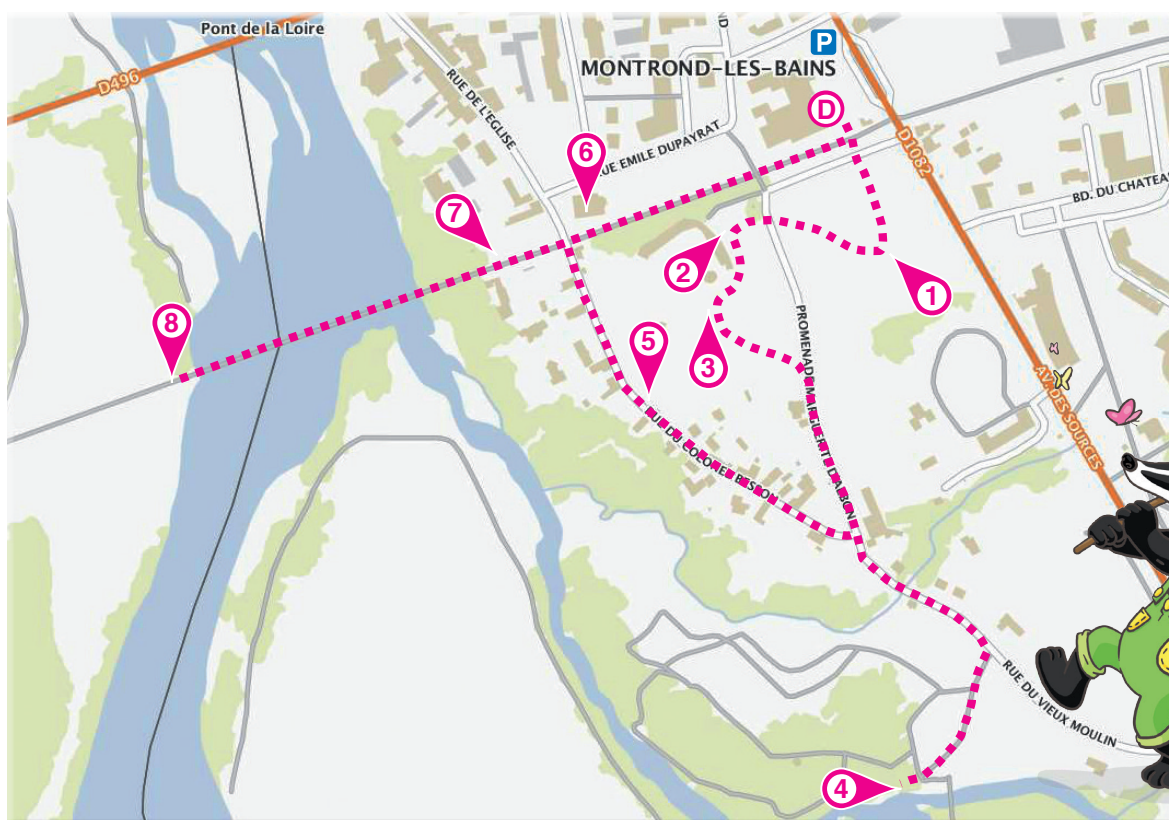
Tu disposes du plan ci-dessous.

À l'emplacement des points rouges, lis les indications qui te permettront de résoudre l'énigme principale.

À la fin de ta balade, rends-toi à l'Office de Tourisme ou visite le site [www.randoland.fr](http://www.randoland.fr) pour vérifier ta réponse.

## LISTE DES GOUVERNEURS

- ▶ Jean d'Albon
- ▶ François de Mandelot
- ▶ Jacques d'Albon
- ▶ Charles de Neuville de Villeroy
- ▶ Claude d'Urfé
- ▶ Philibert de La Guiche



CETTE PAGE EST PROTÉGÉE. CETTE PAGE EST PROTÉGÉE.



Montrond-les-Bains

POUR ACHETER LE FICHIER NON PROTÉGÉ. CETTE PAGE EST PROTÉGÉE.

Pour toutes les énigmes de cette fiche, barre, dans la grille de mots mêlés. Les réponses à trouver se trouvent au fil de ta balade. Attention, une même lettre peut être utilisée plusieurs fois.

**6 L'église**  
L'inspecteur Randol a demandé à trois touristes anglais le nom du matériau dans lequel la plaque, située à l'entrée de l'église, a été taillée. Voici leurs réponses :

**1 Le Pré du Chêne**  
Pour cette énigme, le code est un nombre à 3 lettres + 3 lettres voyelles - 2.

John : Jon  
TIM : Brick.

**Aide**  
Les matériaux  
Brique : Wood  
Pierre : Pierre  
Marbre : Marbre  
Brique : Brick.

MARK : Wood  
Kyla : Pierre  
prénom de celui qui dit  
vrai

EXPLA : BEE

Calcule la valeur du cinquième mot de la dernière phrase de la page.  
Raye ensuite ton résultat, inscrit en toutes lettres, dans la grille de mots mêlés.

**7 La coulée verte 1**  
Examine bien les panneaux d'information qui se trouvent sur la coulée verte puis retrouve le nom du petit ruisseau qui traverse Montrond-les-Bains d'est en ouest.

**2 Le puits et sa croix**  
Place toi devant le puits, quelle est la forme géométrique des trous de sa grille ?  
Raye le nom de cette forme dans la grille.

**8 La coulée verte 2**  
Retrouve le panneau de la navigation.




L'inspecteur Randol a demandé à trois touristes de lui présenter l'histoire des mariniers. Cependant, pour lui compliquer la tâche, ils ont remplacé leurs voyelles par une lettre choisie au hasard. À l'inspecteur à décoder leurs affirmations puis raye, dans la grille de mots mêlés, ce qui est vrai.

**3 Le château (son architecture)**  
Lorsque tu es à l'entrée du château, tu remarques une partie du corps humain sculptée. Quel est son nom ?  
Raye le nom dans la grille.

CORENTIN : La fan da l'avantara das maranaars at da la lavag.  
MATHILDE : Lu nuvugutuun dus Rumburtus ust pussublu 12 muus dans l'unnu.  
LISA : Lis umburtun du Rimburtus ust pussublu 12 muus si nimmint lis Rimburtis.

**4 Le pont**  
Trois enfants ont photographié les piliers du pont. Mène ton regard sur la photo et barre le nom du pilière. Raye son prénom dans la grille.

**5 Le pont**  
À la fin de ta balade, remets en ordre les lettres qui n'ont pas été barrées et tu trouveras le nom du pilière qui a été photographié par les enfants.



Thibault Lucas Gaillaume

Grille de mots mêlés

C	N	L	C	U					
	A	E	L					F	
S	R	X	O	E	T	Z	N	A	
A			D'	F	H			I	
R	L	O	S	A	N	G	E		
		E	V	J	N				
	D		J	O	H	N	E		

**6 Le jardin**  
Retrouve le tuteur en bois avec un classeur de prénom de l'un des enfants du jardin. Raye-le dans la grille.

Tu devrais avoir retrouvé le nom du gouverneur recherché.

Circuit n° 4214903G

Ta réponse : .....

CETTE PAGE EST PROTÉGÉE. CETTE PAGE EST PROTÉGÉE.