

Panissières

FACILE



2,5 KM

2 H 00

PANISSIÈRES

Frontière historique du Lyonnais, du Forez et du Beaujolais, Panissières se situe sur un ancien axe reliant ces contrées. Implantée à l'origine autour de la Chapelle Saint Loup, la ville se forme alors sur la colline, autour du château protecteur, pour y demeurer.

Le vieux bourg emmuré lors de la guerre de 100 ans a laissé place à une petite ville marquée par son passé intimement lié à l'industrie textile que l'on découvre à travers un bâti typique et le musée de la cravate et du textile.

Jolie petite bourgade des Montagnes du Matin, perchée à 640 mètres d'altitude, elle compte 3000 Panissiérais. Accueillante et dynamique, la ville possède de nombreux équipements de services ainsi que des structures d'accueil, de loisirs et de sports.



*NB: Pendant la découverte de la commune de Panissières, vous pourrez découvrir de nombreux anciens ateliers de tisserands. Amusez-vous à les retrouver ! Pour cela un petit indice, leurs toits possèdent une forme spécifique comme celui que vous pouvez voir sur la photo ci-dessous, à côté du plan.

Démarrer la balade de l'Office de Tourisme. Traverser la rue pour rejoindre le parking. À droite, monter les marches menant au jardin de la Mairie et s'arrêter devant la sculpture du « Poing Fort » pour résoudre la première énigme **1**.

Remonter l'allée en face, passer devant le grand cèdre et remonter à gauche jusqu'à la rue. Poursuivre à droite. Au croisement, aller à droite pour emprunter la rue Hermann Tobler sur la droite. Emprunter le passage à gauche en face du n°7. Arriver au boulevard Bonnassieux, le traverser et entrer dans le parc. Chercher le grand kiosque à musique **2**.

Remonter un peu le parc pour en sortir et s'arrêter face à l'ancienne « École Beausé-

jour J-L Bonnassieux » **3**.

Remonter jusqu'au mur peint du cinéma et aller à droite jusqu'au passage Louis Blanc. Tourner à gauche pour l'emprunter et en haut de la côte, aller à droite sur la place de la Liberté. S'arrêter devant le n°48 pour résoudre une nouvelle énigme **4**.

Attention à la circulation !

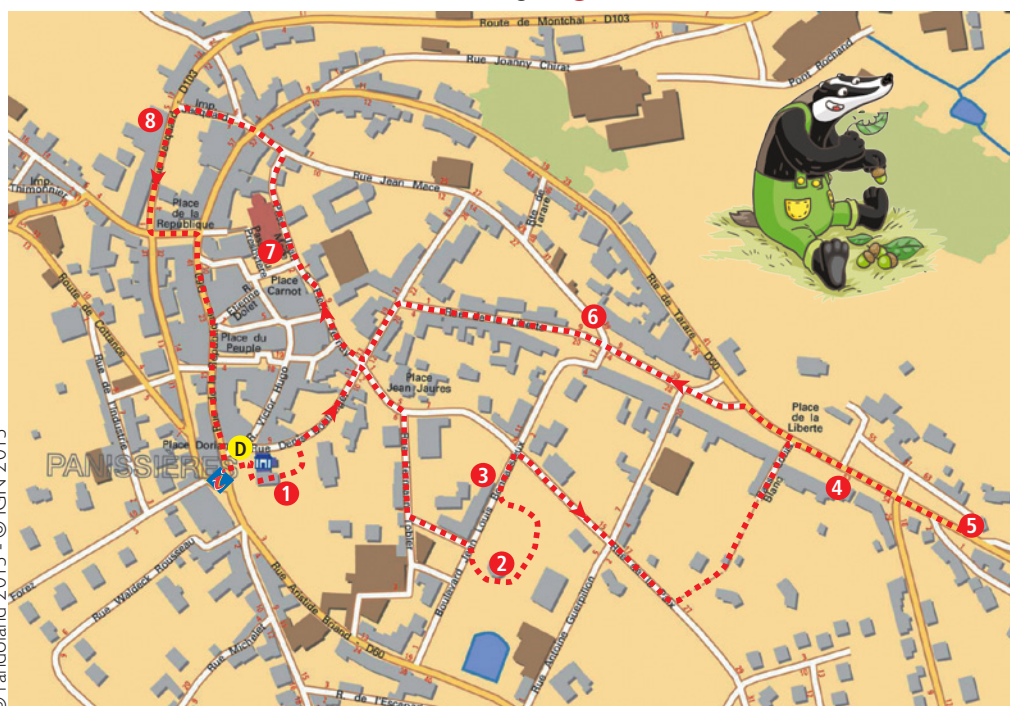
Traverser la route et aller à droite vers la locomotive du monorail **5**.

Revenir vers le terrain de jeux de boules et se rendre au bout de la place de la Liberté pour rejoindre le monument aux morts **6**. Emprunter la rue de la Liberté à gauche du monument puis descendre à gauche au carrefour. Prendre à droite et s'arrêter devant l'église **7**.

Poursuivre la balade par le passage Jean Macé à droite de l'église. Passer sous le porche de la maison à colombages et descendre à gauche la rue Jean Macé.

Attention à la circulation !

Traverser la rue de la République et aller jusqu'au Musée de la Cravate **8**. Poursuivre à gauche et au croisement remonter la place de la République à gauche. Continuer la balade à droite, rue de la République (rue commerçante). Passer devant la place de la Fontaine et sa statuette cachée puis continuer dans la rue pour revenir à l'Office de Tourisme et terminer la balade.



Toits d'anciens ateliers de tisserands, appelés «sheds»



Infos locales

Le Monorail

Le monorail, à la fin du 19^e siècle, tente de relier Feurs à Panissières. Il roule sur un rail unique fixé sur des chevalets. La ligne fait 17 km de long avec 5 gares et plus de 50 ponts pour le franchissement de la voie. Les travaux commencent en 1894. Des essais préliminaires ont lieu en août 1895. L'aller se passe correctement malgré une instabilité notoire mais au retour, lors d'un freinage, la voie est arrachée du ballast et déplacée sur une longueur de 25 m. Après bien des déboires et essais infructueux, la déchéance de la ligne est votée le 10 avril 1899. Le monorail est alors vendu à un ferrailleur de Lyon. Panissières et Feurs ne seront jamais reliées par chemin de fer ! Aujourd'hui, la locomotive est visible place de la liberté. Un circuit balisé, aménagé de panneaux, suit cette voie. Un jeu de piste est disponible à l'office de tourisme.



Le Tissage

ACTIVITÉ INTIMEMENT LIÉE À PANISSIÈRES...

L'histoire du tissage remonte au 15^e siècle avec la culture du chanvre pour la fabrication de tissus... que le tisseur accomplit l'hiver, tandis que l'été, il travaille la terre. À la fin du 18^e siècle, le chanvre est remplacé par le lin et le coton. Après la révolte des canuts en 1831, les donneurs d'ordre lyonnais se tournent vers la campagne pour trouver de la main-d'œuvre. C'est ainsi que la soie arrive. Des usines et ateliers se développent. Le tissage se fait sur des métiers à bras puis sur la mécanique Jacquard. Panissières devient « capitale de la cravate » avec 80 % du tissu pour cravate français fabriqué ici. Pendant des décennies, les rues ont résonné au bruit des métiers modelant la ville et la vie de ses habitants. Aujourd'hui, malgré les crises, l'activité textile reste bien réelle avec de nombreux emplois.



Visites et animations

Musée de la cravate et du textile des Collines du Matin

Tel 04 77 26 23 46 – www.musee-de-la-cravate.com

Zoonat

Ferme pédagogique d'animaux de petites tailles

Tel 06 07 36 51 05 – www.zoonat.fr

Circuits pédestres et V.T.T. balisés

Circuit pédestre du monorail avec questionnaire/jeu

Jardin public

Les rendez-vous

Programme de visites découvertes de l'office de tourisme

Fête de la Saint Jean le 3^e week-end de juin

Fête du livre en octobre

Programme de festivités culturelles



Pour en savoir plus

Office de Tourisme des Montagnes du Matin

1, rue de la République

42360 Panissières

Tél. 04 77 28 67 70

contact@montagnesdumatin-tourisme.com

www.montagnesdumatin-tourisme.com

Horaires d'ouverture :

Toute l'année : le lundi 15h/18h, du mardi au vendredi 9h/12h - 15h/18h, samedi 9h/12h.

Fermé dimanche et jours fériés.

Du 15 juillet au 15 août, ouvert également le dimanche de 8h30 à 12h30.



www.randoland.fr



Avant de partir



Magiciens à vos pinceaux,
Portez les peintures!
Le rouge, le jaune et le bleu,
Il faut qu'on s'amuse!
Qu'arrive-t-il quand on mélange
Le jaune et le rouge!
Nous obtenons de l'orange.
Oh! quelle aventure!




À l'aide de ta check-list, vérifie qu'il ne te manque rien. Coche les objets que tu emmènes avec toi pour la balade.

Check-list

- tes fiches randoland;
- un crayon;
- de bonnes chaussures;
- un chapeau;
- un vêtement de pluie (selon la météo);
- un petit sac à dos;
- une gourde avec de l'eau;
- appareil photo (pour garder des souvenirs!).

Un de ces portraits correspond à celui d'un ancien industriel du tissage de Panissières. Les enfants ont décidé de le retrouver. Mais à ton avis, de quel tableau s'agit-il?

Utilise les informations fournies sur la page suivante pour retrouver le portrait de cet industriel du tissage. Tu pourras vérifier si tu as trouvé la bonne réponse sur le site randoland.fr ou à l'office de tourisme où tu pourras récupérer ton lot.



© randoland 2013. Illustrations: Armelle Drouin.

Énigme: 4216501P

TA RÉPONSE

CETTE PAGE EST PROTÉGÉE. CETTE PAGE EST PROTÉGÉE.

PANISSIÈRES

POUR ACHETER LE FICHIER NON PROTÉGÉ, RENDEZ-VOUS SUR WWW.RANDOLAND.FR

CETTE PAGE EST PROTÉGÉE. CETTE PAGE EST PROTÉGÉE.

À l'aide de quel matériau a été sculpté le poing ?

Quel nuage de chiffres te permet de reconstituer l'année 1908 ?



CETTE PAGE EST PROTÉGÉE. CETTE PAGE EST PROTÉGÉE.

POUR ACHETER LE FICHIER NON PROTÉGÉ, RENDEZ-VOUS SUR WWW.RANDOLAND.FR



CETTE PAGE EST PROTÉGÉE. CETTE PAGE EST PROTÉGÉE.

POUR ACHETER LE FICHIER NON PROTÉGÉ, RENDEZ-VOUS SUR WWW.RANDOLAND.FR

2 Le kiosque à musique

4 La 9e place de la Liberté

Ma-tu s'il y a un kiosque à musique, à quelle forme reconnais-tu sur son plafond ?

Quelle tête d'animal a été sculptée au-dessus de la porte d'entrée ?



CETTE PAGE EST PROTÉGÉE. CETTE PAGE EST PROTÉGÉE.

POUR ACHETER LE FICHIER NON PROTÉGÉ, RENDEZ-VOUS SUR WWW.RANDOLAND.FR



CETTE PAGE EST PROTÉGÉE. CETTE PAGE EST PROTÉGÉE.

POUR ACHETER LE FICHIER NON PROTÉGÉ, RENDEZ-VOUS SUR WWW.RANDOLAND.FR

5 La locomotive

7 L'église

Monte dans la locomotive pour te mettre à la place du chauffeur. L'horloge se trouve-t-elle à gauche ou à droite de ta face ?

Retrouve les trois statues au-dessus de l'entrée de l'église et examine bien le personnage central. Que tient-il dans sa main ?

Gauche

Fa

Droite



CETTE PAGE EST PROTÉGÉE. CETTE PAGE EST PROTÉGÉE.

POUR ACHETER LE FICHIER NON PROTÉGÉ, RENDEZ-VOUS SUR WWW.RANDOLAND.FR

forme de la moustache

couleur de la veste



CETTE PAGE EST PROTÉGÉE. CETTE PAGE EST PROTÉGÉE.

POUR ACHETER LE FICHIER NON PROTÉGÉ, RENDEZ-VOUS SUR WWW.RANDOLAND.FR

6 Le monument aux morts

8 Le Musée de la Cravate

Combien de sacs porte le soldat autour de sa taille ?

Quel pinceau a servi à peindre les deux portes du Musée de la Cravate ?



CETTE PAGE EST PROTÉGÉE. CETTE PAGE EST PROTÉGÉE.

POUR ACHETER LE FICHIER NON PROTÉGÉ, RENDEZ-VOUS SUR WWW.RANDOLAND.FR

CETTE PAGE EST PROTÉGÉE. CETTE PAGE EST PROTÉGÉE.

POUR ACHETER LE FICHIER NON PROTÉGÉ, RENDEZ-VOUS SUR WWW.RANDOLAND.FR

le d

le d

CETTE PAGE EST PROTÉGÉE. CETTE PAGE EST PROTÉGÉE.

Dans cette ancienne cité médiévale qu'est Panissières, l'industrie du textile est devenue très importante aux 19^e et 20^e siècles, ce qui a fait d'elle la capitale de la Cravate.

Aurélie et ses amies décident d'aller découvrir son musée. Mais lors de la visite, Aurélie trébuche sur une latte du plancher mal ajustée. En voulant la remettre, elle se rend compte qu'elle cache un petit coffre. Elle le récupère et essaie de l'ouvrir. Malheureusement, celui-ci est verrouillé par un gros cadenas. Pour savoir ce qu'il renferme, elle fait appel à son ami l'inspecteur Rando qui, après avoir mené l'enquête, a sa petite idée sur le code à utiliser. Et toi, sauras-tu le retrouver ?



Liste des codes

AGB34DSH
C64DACGA
E4A8SLOD
GCSP7E4C
LSVM74HB

M47CGSPH
7VS4DMUR
S7MHR4DV
MSVE74DG
TGylM6RU

À chaque point indice, lis bien les indications de la page suivante et reporte tes réponses sur la grille de bas de page. Remets en ordre les caractères des cases colorées pour retrouver le bon code.

Tu pourras vérifier si tu as trouvé la bonne réponse sur le site randoland.fr ou à l'office de tourisme où tu pourras récupérer ton lot.



PAGE EST PROTÉGÉE. CETTE PAGE EST PROTÉGÉE.

Pour toutes les activités de cette fiche, utilise dans la grille de bas de page les réponses trouvées en face des nombres correspondants.

1 La sculpture

Pour cette sculpture de la classe de Panissières, il y a 2 lettres voyelles + 1.

Exemple : CHAT = 2 + 2 + 1 = 2 + 7

Calcule la valeur du nom du sculpteur de ce poing fort et note ton résultat dans la grille.

2 Le kiosque à musique

L'inspecteur Rando a posé la question suivante à trois enfants : "Combien de bric-à-brac possède l'étoile située sur le sol du kiosque à musique?"

Le grand, le petit et le moyen ont répondu en français, ils ont décidé de lui répondre en anglais.

Malheureusement, un seul répond juste. Retrouve la réponse et écris sur ta feuille ton résultat.

JORDAN : Four.
MIMO : Five.
LOUISE : Eight.

Aide

One = Un
Two = Deux



3 C'est le bus

Retrouve l'année inscrite sur le balcon en faisant le produit du bâtiment. Ajoute son chiffre obtenu avec celui des unités. Ecris ensuite ton résultat dans la grille.



4 Le n° 48 place de la Liberté

Prête-toi face à cette page du bâtiment et recherche la lettre cachée sur son balcon. Reporte-la dans la grille.

5 La locomotive

Le train est parti à 10 heures. Quelle heure est-il sur l'horloge ?



Regarde dans la grille le cercle qui indique la bonne heure.

PAGE EST PROTÉGÉE. CETTE PAGE EST PROTÉGÉE.

6 Le monument aux morts

Sandra, Noémie, Julien et Nicole ont participé au loto organisé par l'Office de tourisme de Panissières.

Le tirage a donné le nombre de personnes de la classe 1905 (c'est à dire 20 ans en 1905). Le porteur principal de l'année qui a pu remplir de ses cases avec ce tirage.

3		11		2		6		9
25	25		55	10	35		85	
	32	44	56		10	15	20	
6	la		Noémie					
2		6	8	1		3	4	
9		2		4	6		2	
	30	40	50		35	40	45	
	Julien		Nicole					

8 Le Musée de la Cravate

L'inspecteur Rando a demandé à Sophie et Renaud de lui décrire la façade du Musée de la Cravate. Malheureusement, il a eu des fautes de frappe lorsqu'il a saisi les témoignages. Décode les affirmations suivantes, retrouve celui qui dit vrai et note son prénom dans la grille.

SOPHIE : Si on ajoute le nombre de fenêtres du dernier étage du musée, on trouve le nombre de cravates vendues sur la chaussée, on trouve un résultat pair.

RENAUD : On peut voir 23 fenêtres sur la façade du musée.

Remets en ordre les caractères des cases colorées pour retrouver le code à 4 chiffres.

Grille réponse

2								
3								
5								
7								
8								


Code Enigme pour vérifier sur www.randoland.fr : 4216501M



Pendant la visite guidée d'un moulin, l'animateur explique le déroulement de la production de la farine.

Cependant, des explications n'ont pas été très claires et Georges se demande qui a développé la production de gaze à bluter qui sert à tamiser la farine. Il sait juste que c'est une personne qui a vécu et travaillé à Panissières, une ville marquée par l'industrie du textile.

Il fait donc appel à son ami l'inspecteur Rando qui, après avoir mené l'enquête, a réussi à établir une liste des personnages susceptibles d'avoir développé la production de gaze à bluter à Panissières et dans les Montagnes du Matin. Ils ont maintenant besoin de ton aide pour retrouver le bon personnage. Sauras-tu les aider ?



Liste d'industriels

BILLAGOUDE J-François né le 14 décembre 1830 à Vany
 JOURDAN Jacques né le 24 janvier 1840 à Salt
 MARLIN Antoine né le 12 mars 1829 à Néronde
 HOBLAN Raymond né le 5 mars 1832 à Rozier
 MORNANT Philibert né le 30 avril 1851 à Feurs

TOBLER Hermann né le 25 novembre 1879 à Thal (Suisse)
 LOUNAC Louis né le 25 février 1839 à Bussières
 TRABILOU Barthélémy né le 19 août 1793 à L'Abresle
 JALLIBERT Théodore né le 28 octobre 1845 à Cleppé
 BLOUTERO Gino né le 18 septembre 1810 à Panissières

Tu disposes du plan ci-dessous. À l'emplacement des points rouges, lis les indications qui te permettront de résoudre l'énigme principale. Tu pourras vérifier si tu as trouvé la bonne réponse sur le site randoland.fr ou à l'office de tourisme où tu pourras récupérer ton lot.



CETTE PAGE EST PROTÉGÉE. CETTE PAGE EST PROTÉGÉE.

Panissières

POUR ACHETER LE FICHIER NON PROTÉGÉ, RENDEZ-VOUS SUR WWW.RANDOLAND.FR

CETTE PAGE EST PROTÉGÉE. CETTE PAGE EST PROTÉGÉE.

Lors du passage devant chacun des trains, lis attentivement les indications fournies et élimine au moins un personnage. Ce raisonnement te permettra de résoudre l'énigme principale.

1 La sculpture

Inspecte le wagon bleu et la plaque gravée sur la façade. Donne lui donner le nom du matériau utilisé pour la construction.

Le nom de l'industriel n'a pas le même nombre de lettres que le prénom de l'industriel.

DAVIS : Wood.

BEN : Iron.

IRON : Fer.

WOOD : Bois;

IRON : Fer;

FER : Pierre.

Le prénom de l'industriel n'a pas le même nombre de lettres que le nom de l'industriel.

2 Le kiosque à musique

Pour cette énigme, les consonnes valent 4-5 et les voyelles 1-2.

Exemple : CHIEN = 3 + 3 - 1 - 1 + 3 = 7

C'est la ville de Panissières qui a fait don du kiosque à la ville de Panissières.

Le nom de la personne recherchée est supérieur ou égal à ton résultat.

AS-TU VU Tape du pied sur un des bords du kiosque puis fais la même chose sur son côté opposé. Entends-tu la différence?

3 L'École Beauséjour

Lève la tête pour lire les initiales gravées sur le balcon.

Si tu ajoutes tous les chiffres de l'année entre eux et que tu obtiens un résultat supérieur à 20, alors l'industriel est né avant l'an 1800.

Si ton résultat est inférieur à 20, alors il est né après l'an 1800.

AS-TU VU ... La plaque gravée sur la façade peinte du cinéma.

4 Le n°48 place de la Liberté

Il y a un balcon sur la façade de cette maison.

Il y a des lettres gravées sur le balcon. Décode les affirmations suivantes, et retrouve celui qui dit vrai.

MAGALIE : On peut voir une tête de mort sur le balcon, ainsi que des visages sur les lambrequins en haut de la façade.

SOFA : Il y a deux rampeaux au-dessus de la porte, et des encadrements de fenêtres en forme de fleurs.

Le nom de la personne recherchée n'a pas le même nombre de lettres que l'enfant qui a raison.

CETTE PAGE EST PROTÉGÉE. CETTE PAGE EST PROTÉGÉE.

RENDEZ-VOUS SUR WWW.RANDOLAND.FR

CETTE PAGE EST PROTÉGÉE. CETTE PAGE EST PROTÉGÉE.



Le prénom de l'industriel n'a pas la même initiale que la dernière lettre de son nom.

6 Le monument aux morts

Observe le monument orné de ses rameaux. Combien de fois les initiales de l'industriel sont-elles présentes sur le monument? Ta réponse t'indique le numéro d'un mois.

La personne recherchée n'est pas née pendant ce mois.

AS-TU VU sur ce monument, la plaque gravée sur la façade.

JA : Janvier;

F : Février;

M : Mars;

A : Avril;

M : Mai;

J : Juin;

J : Juillet;

A : Août;

5 L'église

Place-toi face à l'église et lève la tête. Tu peux voir trois personnages. Les deux sont ornés de fruits.

Sur quelle plante pousse-t-il?

La réponse est le nom d'un fruit. Le fruit a la même initiale que ta réponse.

8 Le Musée de la Cravate

Observe bien la façade du Musée de la Cravate. Combien de lettres de l'industriel y a-t-il sur la façade?

Si le nombre de lettres est un chiffre impair, alors le nom de la personne recherchée commence par un 'L'.



Le nom de l'industriel qui a développé la production de gaze à Panissières est...

Code Énigme pour vérifier sur www.randoland.fr: 4216501G

CETTE PAGE EST PROTÉGÉE. CETTE PAGE EST PROTÉGÉE.