

BALADES LUDIQUES POUR PETITS ET GRANDS

Uckange



Visiter,
se balader,
s'amuser!



Val de
Fensch

TOURISME

2 Rue de l'Hôtel de ville,
57700 Hayange

Tél. 03 82 86 65 30

www.valdefensch-tourisme.com



Facile



3,2 km

1h 45

Uckange

Départ: Parking du Haut-Fourneau U4**GPS: 49.305137N / 6.158699E**

Carnet de route

Soyez vigilants avec vos enfants notamment sur les zones non piétonnes. Le parcours s'effectue sous votre entière responsabilité. La société Randoland et Val de Fensch Tourisme déclinent toute responsabilité en cas d'accident.

Départ du parking du Haut-Fourneau U4. Commencer par observer le grand bâtiment avec des colonnes qui encadrent l'entrée **1**.

Sortir du site et traverser prudemment pour rejoindre la piste cyclable en bord de Moselle. Prendre à droite. Au premier croisement avec la route, quitter la piste cyclable et s'engager dans la rue qui longe la Moselle pour chercher la croix. Elle est à quelques mètres seulement du croisement, dans un renforcement, sur la droite **2**.

Reprendre la piste cyclable et rester à droite pour prendre entre les immeubles. Tourner ensuite à droite pour rejoindre la route principale. Passer

devant la sculpture métallique et rester sur le trottoir de gauche. Attention à la circulation. Tourner à gauche (direction A30). Traverser ensuite, prudemment, sur le passage piéton. Prendre la petite rue en face et rejoindre la rue des Écoles. Passer devant l'église et tourner à droite. Remarquer la croix de la Passion sur la droite **3**.

Passer devant l'hôtel de ville, rejoindre la place Lucien Waldung puis emprunter le passage souterrain. Remarquer la fresque **4**.

Tourner ensuite à droite pour passer devant la maison Stumm sur votre gauche **5**.

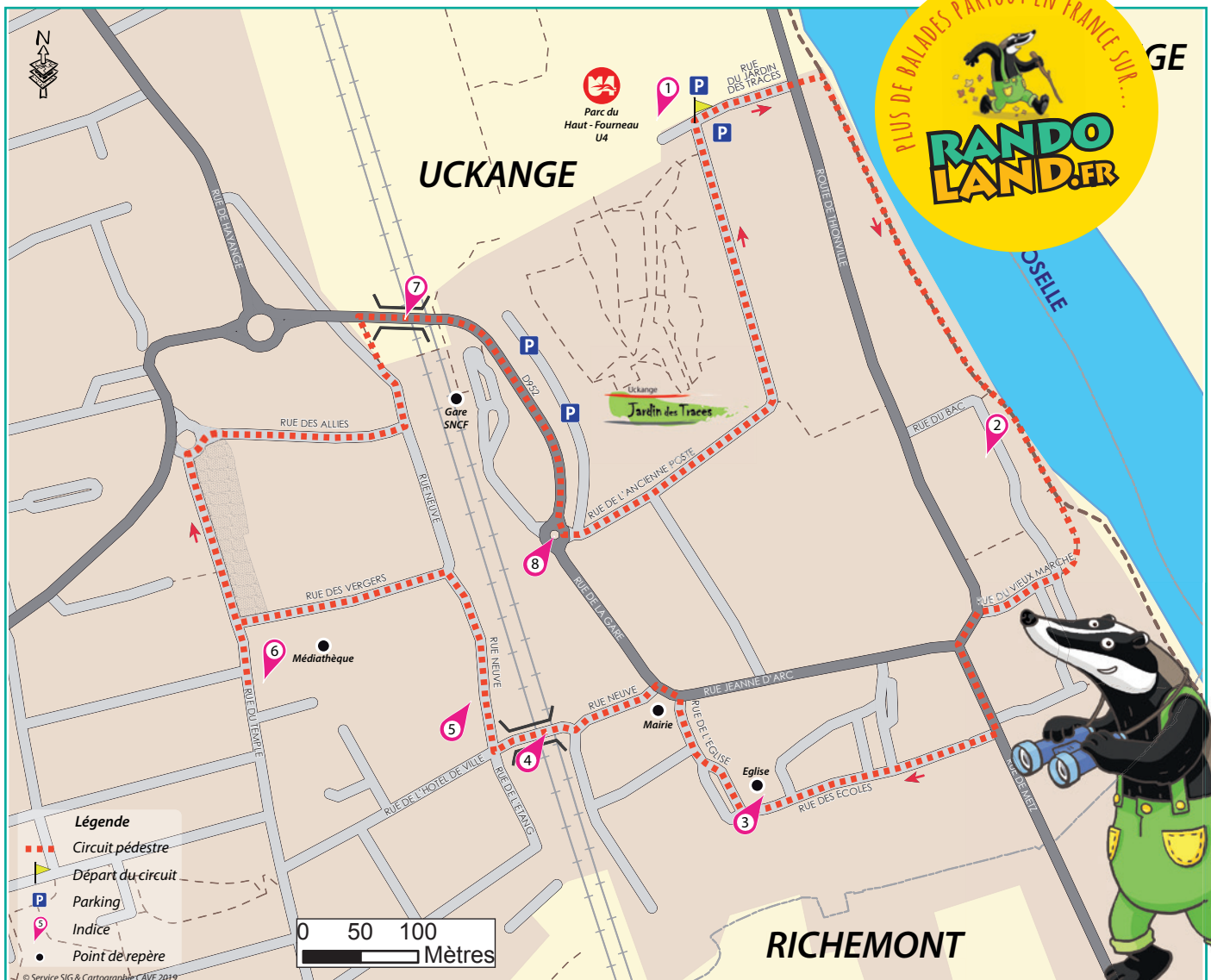
Tourner encore à gauche, rue des

Vergers. Au bout, prendre à gauche sur 30 mètres environ pour se rendre devant la médiathèque **6**.

Faire demi-tour et poursuivre tout droit. Au rond-point, prendre la rue à droite. Au bout, tourner à gauche puis monter sur le pont qui permet d'enjamber les voies SNCF. Sur le pont, sans traverser, observer le haut-fourneau **7**.

Continuer sur ce trottoir jusqu'au rond-point suivant. Remarquer, sur la droite, la sculpture métallique **8**.

Traverser sur le passage piéton pour prendre la rue sur la gauche. La suivre jusqu'au parc du Haut-Fourneau. Fin de la balade.





Uckange

L'Inspecteur Rando (en bas à droite) part en balade. Mais par où va-t-il passer ?
 Pour découvrir le chemin emprunté, réponds aux questions de la page suivante.
 Chaque réponse t'indiquera l'étape suivante de l'Inspecteur Rando dans le labyrinthe.
 Attention, l'Inspecteur Rando ne doit jamais revenir sur ses pas !
 Chaque fois qu'il trouvera une friandise sur sa route, colorie, dans l'ordre, un bonbon de la frise.
 En fin de parcours, note dans la case réponse le nombre de bonbons trouvés.



1 2 3 4 5 6 7 8 9 10

Ta réponse



POUR ACHETER LE FICHIER NON PROTÉGÉ, RENDEZ-VOUS SUR WWW.RANDOLAND.FR

CETTE PAGE EST PROTÉGÉE. CETTE PAGE EST PROTÉGÉE.

1. Le grand bâtiment
Observe le grand bâtiment. Cherche les blasons, les armoiries, les colonnes du portail et les trois portes. Quel outil vois-tu sur ceux du centre ?

Tu vas découvrir la première étape de l'inspecteur Rando.



5. La maison Stupide
Quelle lettre en fer forgé est présente sur le portail ?



POUR ACHETER LE FICHIER NON PROTÉGÉ, RENDEZ-VOUS SUR WWW.RANDOLAND.FR

CETTE PAGE EST PROTÉGÉE. CETTE PAGE EST PROTÉGÉE.

LE FICHIER NON PROTÉGÉ, RENDEZ-VOUS SUR WWW.RANDOLAND.FR



6. La médiathèque
Quels sont les supports sur lesquels se trouve la médiathèque ?



LE FICHIER NON PROTÉGÉ, RENDEZ-VOUS SUR WWW.RANDOLAND.FR

7. Les chiffres de l'année
Quel nuage de chiffres correspond à l'année notée sur le mur de l'école ?



CETTE PAGE EST PROTÉGÉE. CETTE PAGE EST PROTÉGÉE.

LE FICHIER NON PROTÉGÉ, RENDEZ-VOUS SUR WWW.RANDOLAND.FR



7. La vue sur le haut-fourneau
Deux ponts ont été construits sur le haut-fourneau mais un seul était placé sur le pont. Lequel ?



CETTE PAGE EST PROTÉGÉE. CETTE PAGE EST PROTÉGÉE.

8. Les animaux
Cherche l'échelle. Quel animal vois-tu à sa gauche ?



LE FICHIER NON PROTÉGÉ, RENDEZ-VOUS SUR WWW.RANDOLAND.FR

CETTE PAGE EST PROTÉGÉE. CETTE PAGE EST PROTÉGÉE.

RENDEZ-VOUS SUR WWW.RANDOLAND.FR



CETTE PAGE EST PROTÉGÉE. CETTE PAGE EST PROTÉGÉE.

RENDEZ-VOUS SUR WWW.RANDOLAND.FR POUR ACHETER LE FICHIER NON PROTÉGÉ, RENDEZ-VOUS SUR WWW.RANDOLAND.FR

9. Les prénoms
Cherche les prénoms notés au bout de la fresque. Quels sont les prénoms qui commencent en jaune ?



8. La sculpture
Quel animal vois-tu en haut de la sculpture ?



RENDEZ-VOUS SUR WWW.RANDOLAND.FR POUR ACHETER LE FICHIER NON PROTÉGÉ, RENDEZ-VOUS SUR WWW.RANDOLAND.FR

CETTE PAGE EST PROTÉGÉE. CETTE PAGE EST PROTÉGÉE.

RENDEZ-VOUS SUR WWW.RANDOLAND.FR POUR ACHETER LE FICHIER NON PROTÉGÉ, RENDEZ-VOUS SUR WWW.RANDOLAND.FR



CETTE PAGE EST PROTÉGÉE. CETTE PAGE EST PROTÉGÉE.



ÉNIGME

Jeanne a entendu parler du jardin des Traces situé juste en face du haut-fourneau U4 et comme le soleil semble s'installer, elle en profite pour aller y faire un tour. Étendu sur 4 hectares de friches industrielles, ce jardin évoque le passé sidérurgique des lieux mais aussi les ouvriers qui ont participé à son essor.

Divisé en trois parties, Jeanne a sa petite préférence. Elle aime beaucoup celui où il y a quatre grands cylindres d'une vingtaine de mètres de diamètre. Chacun représente les éléments que sont la terre, le feu, l'eau et l'air, tous les quatre indispensables à l'élaboration de la fonte. Cette partie s'appelle le jardin de l'...

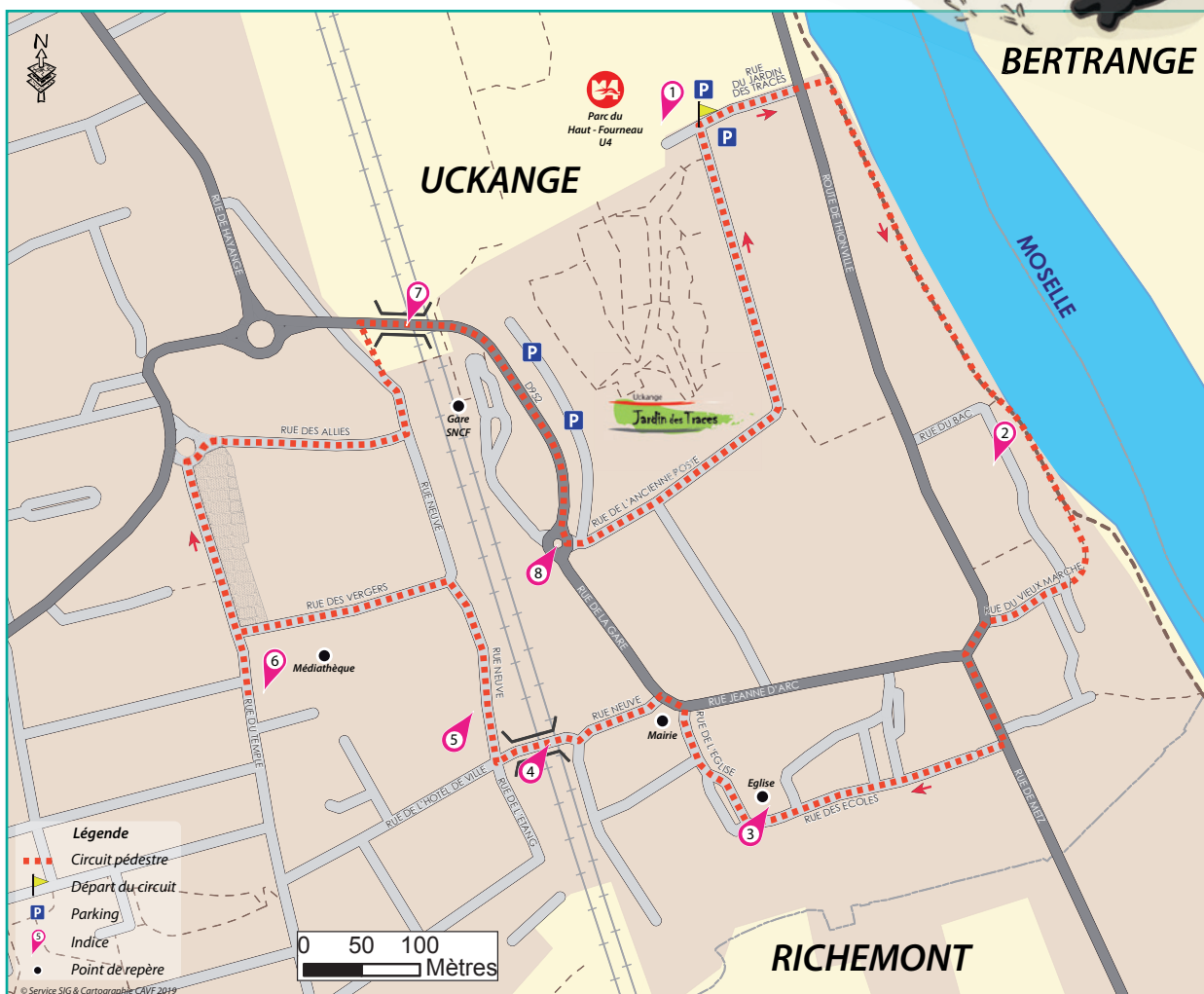
Avec l'aide de l'Inspecteur Rando et doué(e) comme tu es, retrouve le nom de ce jardin que Jeanne a tant aimé.



Tu disposes du plan ci-dessous.

À l'emplacement des pastilles numérotées, lis les indications qui te permettront de résoudre l'énigme principale.

À la fin de ta balade, rends-toi à Val de Fensch Tourisme ou sur le site randoland.fr pour vérifier ta réponse.





Reviens le résultat de cette recherche dans la grille de bas de page les réponses trouvées en face de la question correspondante.

1 Le site du Haut-Fourneau

Quel est l'outil situé à droite, sur les deuxième et troisième blasons, juste au-dessus des colonnes ?

Note la réponse dans la grille.

2 La légende de sainte Barbe

Aide-toi du panneau d'information pour répondre à cette question.

De qui sainte Barbe est-elle la protectrice ? Deux enfants proposent une comptine dans laquelle on peut reconnaître l'un des métiers.

CAPUCINE : Au feu, les _____, la maison qui s'écroule...

GIULIANI : _____, tu dors, ton moulin, ton moulin va te protéger.

Inscris, dans la grille, le prénom de l'enfant qui a proposé la bonne expression.

6 La médiathèque

Deux des personnages de la famille de la médiathèque. Quel est celui de 8 lettres ?

Note ta réponse dans la grille.

7 La vue sur le haut-fourneau

Il y avait deux photos en haut de la page mais un seul était placé sur le pont. Lequel ?



Reporte, dans la grille, le prénom noté sous la bonne photo.

8 La sculpture

Comment s'appelle le petit de l'animal présent en haut de la sculpture ?

Note ta réponse dans la grille.



9 Le roi du paysan

Repère l'animal présent à côté de l'échelle.

Choisis son nom dans les suivants.

ABOIEMENT - BÉLEMENT - CHANT

Reviens le résultat de cette recherche dans la grille.

4 La fresque

Plusieurs prénoms sont inscrits à la fin de la fresque. Quel est celui qui commence par la 4^e lettre de l'alphabet ?

Note ta réponse dans la grille.

5 La maison d'ange

Aide-toi du panneau explicatif pour retrouver l'unité de mesure de cette maison.

Additionne, entre eux, tous les chiffres qui la composent.

Ex.: 2019 = 2 + 0 + 1 + 9 = 12

Quel nombre suit ton résultat ?

Inscris ta réponse, en lettres, dans la grille.

UN PEU D'AIDE

Les animaux : mâle, femelle, petit

Bélier - Brebis - Agneau

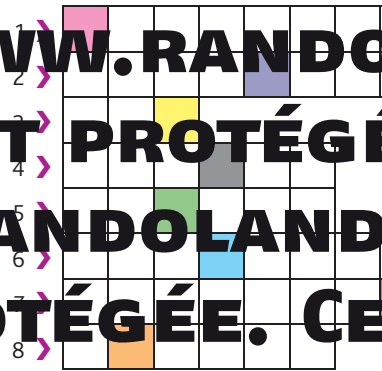
Chien - Chienne - Chihuahua

Chat - Chatte - Chaton

Ours - Ourse - Ourson

Porc - Porc - Porcelet

3 Le rétro



Reviens le résultat de cette recherche dans la grille pour retrouver le nom donné au jardin adoré par l'anne.

La réponse





Uckange

ÉNIGME

Postée devant le haut-fourneau d'Uckange où l'on travaillait la fonte, Louise ne peut s'empêcher de penser aux différentes familles qui ont vu leurs hommes travailler dans ces lieux. Il faut dire qu'à une certaine époque, cet endroit employait beaucoup de personnes, à tel point que des générations se succédaient : après les pères venaient les fils et ainsi de suite... Pour le papa de Louise, originaire de la région, le chemin était donc tout tracé. Son père s'est pourtant trouvé une autre vocation dont il a fait son métier.

Grâce à ton flair et à l'aide de l'Inspecteur Rando, découvre l'identité du papa de Louise et le métier qu'il exerce aujourd'hui.



© Raoul Gilibert productions photographiques

LISTE DE PERSONNAGES

- ▶ **Simon NAIROLF**, né le 19/10/1963, banquier.
- ▶ **François MINDAS**, né le 25/07/1962, plombier.
- ▶ **Arnaud VONKER**, né le 8/04/195, maçon.
- ▶ **Hector ZERBRUCH**, né le 7/02/1960, kinésithérapeute.
- ▶ **Baptiste EDUA**, né le 20/06/1967, routier.
- ▶ **Guillaume LEES**, né le 24/03/1961, biologiste.
- ▶ **Georges BROMCH**, né le 12/12/1964, informaticien.
- ▶ **Richard ELLIMAC**, né le 16/08/1958, clown.
- ▶ **Achille KRAUTZ**, né le 23/09/1957, danseur.

Tu disposes du plan ci-dessous.

À l'emplacement des pastilles numérotées, lis les indications qui te permettront de résoudre l'énigme principale.

À la fin de ta balade, rends-toi à Val de Fensch Tourisme ou sur le site randoland.fr pour vérifier ta réponse.

