



Au-delà des paysages à couper le souffle, la ville possède ce supplément d'âme que l'on ne trouve nulle part ailleurs. Lourdes, Grand Site de Midi-Pyrénées, est une petite ville de montagne qui a tout d'une grande. Venir ici, c'est s'échapper de son quotidien, faire un voyage dans le voyage, une destination dont on se souvient longtemps. Lieu de fraternité et de spiritualité avant tout, mais aussi paradis naturel et point de départ de nombreuses balades d'une faune et d'une flore exceptionnelles, Lourdes vous invite à vivre un grand voyage vers le luxe de la simplicité.

Débuter la balade de l'Office de Tourisme. En sortant, résoudre la première énigme au Monument aux Morts **1**.

Aller à droite vers le château, en prenant en face la rue Baron Duprat. Au bout de la rue, aller à gauche pour traverser la place Lebonidier et rechercher le blason sur la paroi du mur **2**.

Continuer rue du Fort à gauche puis au n° 22, monter à droite le passage et redescendre à gauche. Au bout de l'impasse du Fort, aller à droite. Arriver rue de la Grotte.

Continuer à droite puis monter les escaliers à gauche en direction de la Tour de Garnavie. Continuer tout droit et arriver à gauche au pied de la tour **3**.

Descendre à droite puis prendre la première rue à gauche (rue du Garnavie).

Arriver chaussée du Bourg et aller en face, rue de la Paix. Prendre la première à droite (rue du Foirail) pour arriver aux Halles **4**.

Passer entre la Médiathèque et les Halles. Traverser en face et poursuivre à gauche pour arriver au square du Maréchal Foch. Se diriger vers le cinéma et traverser. Chercher la grande fontaine dans le square Général de Gaulle à droite **5**.

Sortir du square par l'allée centrale et arriver devant la maison Rachel. L'hôtel de ville se trouve sur la droite **6**.

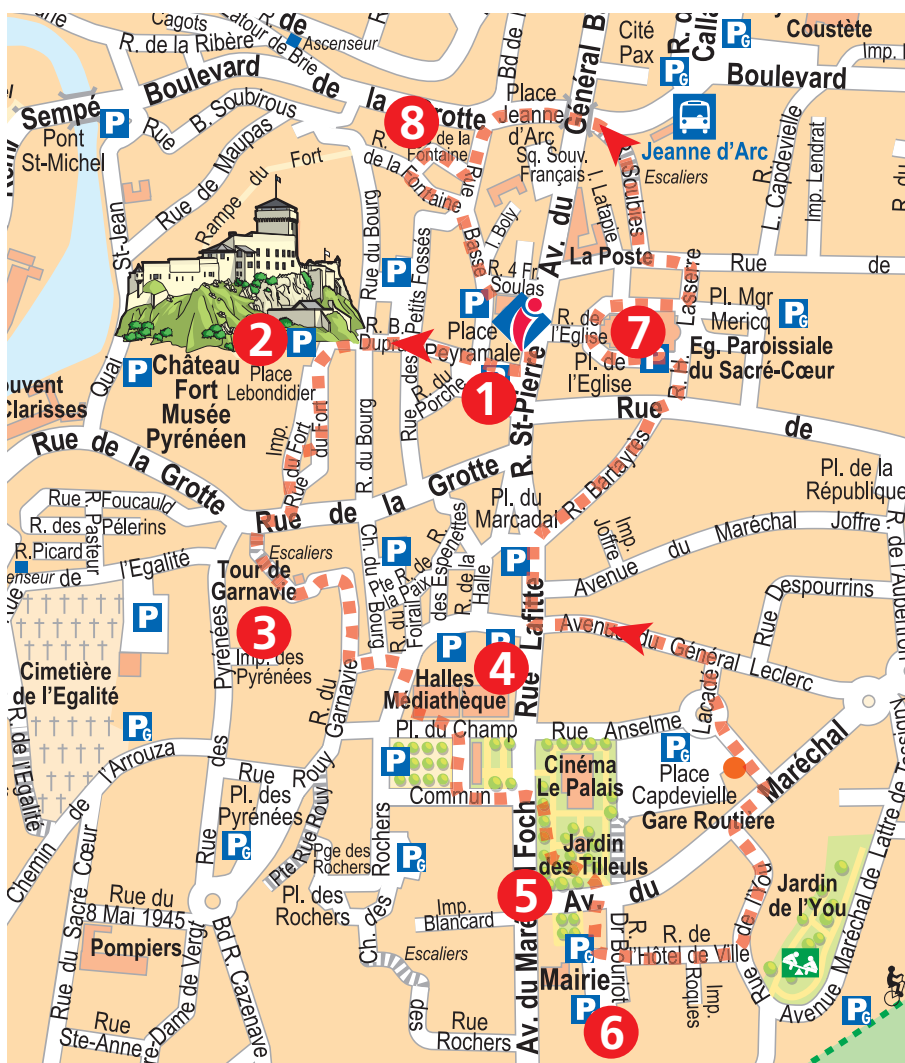
Contourner la maison Rachel par la gauche et continuer en face, rue de l'Hôtel de ville.

À l'intersection avec l'impasse Roques, poursuivre rue de l'You à gauche. Au croisement, aller à droite pour traverser la place Capdevielle à gauche. Arriver au rond point. Aller à droite puis tout de suite à gauche pour récupérer la rue Lafitte. Poursuivre à droite. Prendre la rue de Bartayres (2^e à droite). Aller en face rue Henri Lasserre et prendre

la première à gauche pour arriver place de l'Eglise **7**.

Face à l'entrée, aller à gauche pour en faire le tour. Continuer rue Henri Lasserre à gauche puis à nouveau à gauche, rue de Langelle. Poursuivre ensuite rue Soubies à droite. Après la première série d'escaliers, aller à gauche et arriver place Jeanne d'Arc. Conti-

nuer à gauche juste après la pharmacie, rue Basse. Emprunter le passage de la Fontaine à droite et s'arrêter en haut des escaliers **8**. Aller à gauche et continuer rue Basse en face. Monter jusqu'au croisement et grimper les escaliers menant à l'Office de Tourisme pour terminer la balade.





Lourdes reçoit chaque année 6 millions de visiteurs venus de tous les continents.

Lieu de fraternité et de spiritualité, le Sanctuaire Notre-Dame de Lourdes est ouvert tous les jours de l'année, 24h/24. **De**

Pâques à fin octobre, une procession aux flambeaux a lieu chaque soir.



Une balade dans le centre de Lourdes vous permettra de savourer l'ambiance de la ville. Elle a l'habitude d'accueillir chez elle le monde entier, mais elle n'a pas perdu pour autant son caractère de bourgade pyrénéenne. **Le château fort** a su

garder tout son charme et abrite, depuis 1921, **le Musée Pyrénéen**. Surplombant la ville, **le Pic du Jer** offre

un belvédère unique avec vue époustouflante sur la ville et les sommets pyrénéens. C'est par un funiculaire centenaire et plein de charme, qu'on y accède. A l'ouest, **un vaste lac glaciaire** de plus de 50 ha s'étend dans une nature de grande pureté, source de quiétude mais aussi d'activités de plein air comme la marche, le VTT, la pêche, le canoë-kayak et le stand-up paddle. Un magnifique **golf 18 trous** domine le site.



Labellisé « **Grand Site de Midi-Pyrénées** », Lourdes est, par sa situation géographique, un point de départ idéal pour la découverte d'autres sites tout aussi grandioses : le Cirque de Gavarnie, le Pic du Midi de Bigorre et Cauterets-Pont d'Espagne.

Château fort © Studio GP Photos – Lac de Lourdes © Typograpik I3 – Pic du Jer - Funiculaire © Typograpik I3 – Procession flambeaux esplanade © Sanctuaire ND Lourdes

Pour en savoir plus

Office de Tourisme de Lourdes

Place Peyramale
65100 LOURDES
Tél. : 05 62 42 77 40
info@lourdes-infotourisme.com
www.lourdes-infotourisme.com



Rejoignez-nous sur
facebook.com/lourdes.tourisme

Téléchargez gratuitement l'application
« Visit Lourdes » depuis votre I-phone
ou smartphone sous Android



HORAIRES D'OUVERTURE OFFICE TOURISME

HORS SAISON

Du 01/01 au 02/03 et du 03/11 au 31/12

Du lundi au samedi (sauf jours fériés) : 9h00 – 12h00 / 14h00 – 17h30

Du 03/03 au 13/04 et du 12/10 au 02/11

Du lundi au samedi (sauf jours fériés) : 9h00 – 12h00 / 14h00 – 18h00

EN SAISON

Du 14/04 au 29/06

Du lundi au samedi : 9h00 – 12h30 / 13h30 – 18h30

Dimanches : 10h – 12h30 - Jours fériés : 10h00 – 18h00

Du 30/06 au 11/10

Du lundi au samedi : 9h00 – 19h00 (18h30 en septembre)

Dimanches juillet - août et jours fériés : 10h00 – 18h00

Dimanches septembre : 10h – 12h30



Ce circuit a été mis en place dans le cadre d'un partenariat entre l'Office de Tourisme de Lourdes, le Château fort et le Funiculaire du Pic du Jer. Pour plus d'aventures, testez les trois circuits !



Avant de partir



À l'aide de ta *check-list*, vérifie qu'il ne te manque rien. Coche les objets que tu emmènes avec toi pour la balade.

À la claire fontaine,
M'en allant promener
J'ai trouvé l'eau si claire,
Que je m'y suis baigné.
Il y a longtemps que je t'aime
Jamais je ne t'oublierai.



Check-list

- tes fiches randoland;
- un crayon;
- de bonnes chaussures;
- un chapeau;
- un vêtement de pluie (selon la météo);
- un petit sac à dos;
- une gourde avec de l'eau;
- un appareil photo (pour garder des souvenirs!).

Paul a prévu de dormir dans la maison de ses cousins qui habitent à Lourdes. Mais à son arrivée sur place, il ne se souvient plus à quoi elle ressemble. Aide-le à la retrouver en utilisant les informations fournies sur la page suivante. En fin de balade, note son prénom dans la case prévue pour la réponse.

À l'Office de Tourisme, tu pourras vérifier si tu as trouvé la bonne réponse.



Énigme: 6528601P

TA RÉPONSE

CETTE PAGE EST PROTÉGÉE. CETTE PAGE EST PROTÉGÉE.

LOURDES

POUR ACHETER LE FICHIER NON PROTÉGÉ

CETTE PAGE EST PROTÉGÉE. CETTE PAGE EST PROTÉGÉE.

Place-toi face au Monument aux Morts, du côté où l'opéra se situe d'un seul personnage que reconnais-tu sur sa tête ?

Quelle est la forme de la base de la tour de Garin ?



CETTE PAGE EST PROTÉGÉE. CETTE PAGE EST PROTÉGÉE.

POUR ACHETER LE FICHIER NON PROTÉGÉ, RENDEZ-VOUS

PROTÉGÉE. CETTE PAGE EST PROTÉGÉE. CETTE PAGE EST PROTÉGÉE.

Tu vas découvrir la couleur de la maison.

couleur de la maison



LE FICHIER NON PROTÉGÉ, RENDEZ-VOUS

PROTÉGÉE. CETTE PAGE EST PROTÉGÉE. CETTE PAGE EST PROTÉGÉE.

2. La race Lebediev

Quel dé t'indique le nombre de tours représentées

Examine bien la façade des Hilles. À ton avis lequel de ces pilonnages sera le plus pertinent ?

4. Les Hilles

à l'asson



CHIER NON PROTÉGÉ, RENDEZ-VOUS SUR V

. CETTE PAGE EST PROTÉGÉE. CETTE PAGE

NON PROTÉGÉ, RENDEZ-VOUS SUR WWW

porte avec ou sans fenêtre

couleur de la cheminée

TE PAGE EST PROTÉGÉE. CETTE PAGE EST P

PROTÉGÉ, RENDEZ-VOUS SUR WWW.RANDOLAN

5. Le square Charles de Gaulle

Approche-toi de la fontaine. Quel animal a été sculpté dans la main droite du personnage de la statue ?

7. L'Église du Sacré Cœur

Place-toi devant l'entrée de l'église et retrouve le personnage où tu peux voir des roses sculptées à ses pieds. Quel animal a été sculpté sur son poignet qui n'a pas été sculptée ?

TE EST PROTÉGÉE. CETTE PAGE EST PROTÉGÉE.

PROTÉGÉ, RENDEZ-VOUS SUR WWW.RANDOLAN



TE PROTÉGÉE. CETTE PAGE EST PROTÉGÉE. C

RENDEZ-VOUS SUR WWW.RANDOLAN.FR

position de la cheminée

nombre de fenêtres en haut

PROTÉGÉE. CETTE PAGE EST PROTÉGÉE. CETTE

RENDEZ-VOUS SUR WWW.RANDOLAN.FR POUR

6. L'Hôtel de Ville

Quel usage de chimie te permet de reconnaître l'année inscrite au-dessus de l'entrée de la maison ?

8. La Fontaine

Descends les escaliers qui mènent à la fontaine. Quel élément est sculpté sur sa partie haute ?

TE. CETTE PAGE EST PROTÉGÉE. CETTE PAGE

US SUR WWW.RANDOLAN.FR POUR ACHETER



TE PAGE EST PROTÉGÉE. CETTE PAGE EST

UR WWW.RANDOLAN.FR POUR ACHETER

couleur de la cheminée

couleur de la cheminée

couleur de la cheminée

TE EST PROTÉGÉE. CETTE PAGE EST PROTÉGÉE.

Ton enquête à Lourdes

Pour la fête de fin d'année, une chasse au trésor a été organisée par l'école de Lola. Le prix à remporter : un pass pour visiter tous les lieux incontournables de Lourdes en utilisant le train touristique, et cela gratuitement. Lola a bien envie de tenter sa chance et se met donc en quête du précieux ticket.

Après de longs moments à déambuler dans la ville, elle commence à désespérer quand elle aperçoit quelque chose de brillant dans la main d'une des statues de l'église du Sacré Cœur. Il s'agit certainement du fameux ticket.

Seulement voilà, le numéro est partiellement effacé. Pour savoir s'il est gagnant, elle doit donc reconstituer la suite de lettres et chiffres. Tu es le bienvenu pour l'aider à déchiffrer ce code.



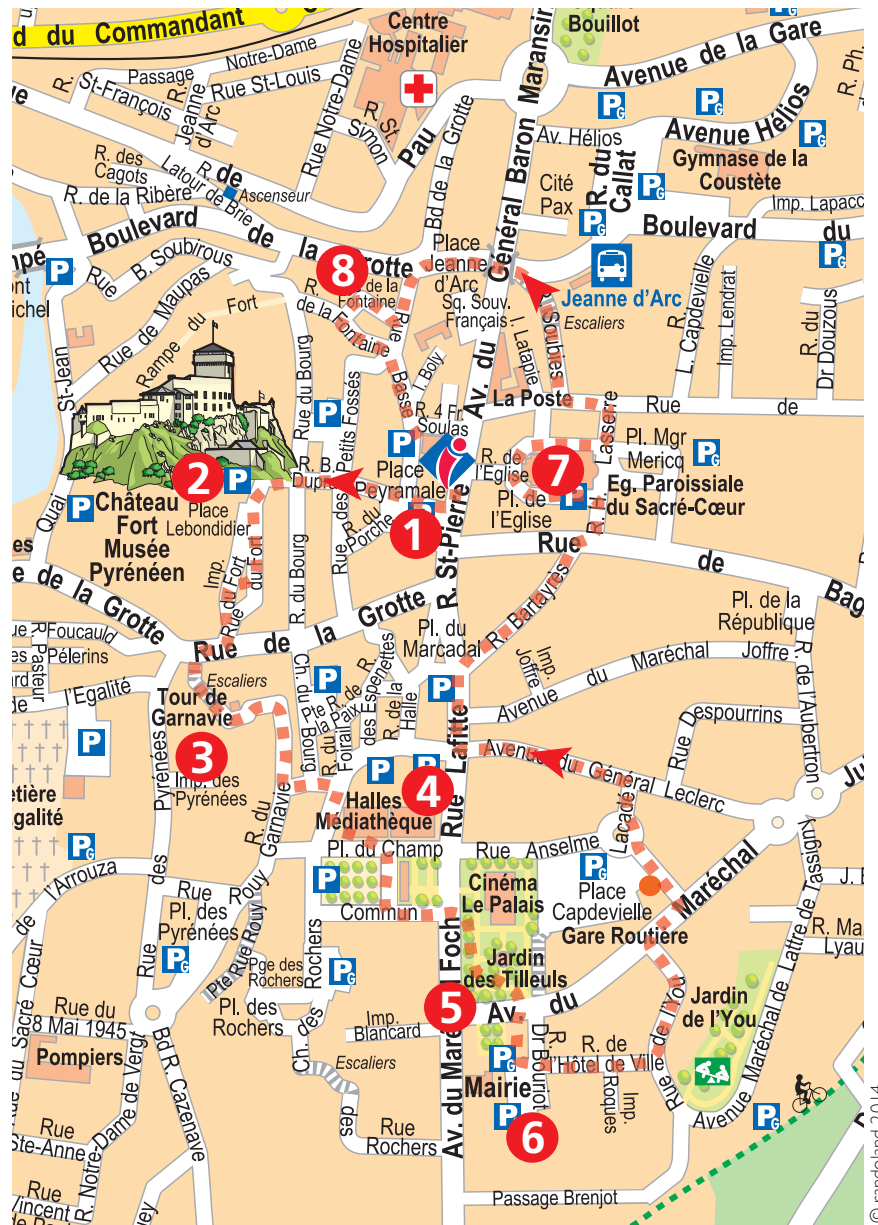
© Studio GP

Liste des codes

AD4OD7TM	M45ABRDU
BDT48MDA	MG34PCCA
D4TM2BDA	SLACM4R4
ETHBN67A	T9D4BMLA
L4HGMP4D	RTGLP42D

Tu disposes du plan ci-contre. À chaque point indice, lis bien les indications de la page suivante et reporte tes réponses sur la grille de bas de page.

Remets en ordre les caractères des cases colorées pour retrouver le bon code.



© randoland 2014

CETTE PAGE EST PROTÉGÉE. CETTE PAGE EST PROTÉGÉE.

lourdes

POUR ACHETER LE FICHER NON PROTÉGÉ

CETTE PAGE EST PROTÉGÉE. CETTE PAGE EST PROTÉGÉE.

Pour toutes les activités de cette fiche, inscris ta réponse dans la grille de bas de page les réponses trouvées en face des chiffres correspondants.

l'Hôtel de Ville
Rachel t'attend à côté de l'Hôtel de Ville. Quand est-elle née ?

ACHETER LE FICHER NON PROTÉGÉ, RENDEZ-VOUS SUR WWW.RANDOLAND.FR

1 Le Monument aux Morts
Pour cette énigme, le chiffre devant + 3 est la somme des voyelles + 1.

Hugo, Inès et Maud ont fait une partie de fidget. Cette année, d'un coup, elles ont gagné 10 points. Égal au résultat obtenu en ajoutant tous les chiffres qui composent l'année inscrite au-dessus de la porte. Repère le nombre dans la grille.

ACHETER LE FICHER NON PROTÉGÉ, RENDEZ-VOUS SUR WWW.RANDOLAND.FR

Sur les panneaux inscrits sur le monument, celle qui est la dernière dans l'ordre alphabétique et calcule sa valeur. Attention, il y a un tout petit piège.



ACHETER LE FICHER NON PROTÉGÉ, RENDEZ-VOUS SUR WWW.RANDOLAND.FR

Reporte ensuite ton résultat, en chiffres, dans la grille.

ACHETER LE FICHER NON PROTÉGÉ, RENDEZ-VOUS SUR WWW.RANDOLAND.FR

2 La place de la République
Trois tours sont représentées sur le blason. La plus haute est celle de gauche, celle du milieu est celle du milieu.

7 L'église de Sacré-Cœur
Sous le porche, quatre statues de femme attendent d'être regardées. F. N. le sculpteur a appelé son œuvre « Les dames B... _ N... _ R... _ S... »

ACHETER LE FICHER NON PROTÉGÉ, RENDEZ-VOUS SUR WWW.RANDOLAND.FR

Inscris ta réponse dans la grille.

Inscris dans la grille le mot manquant (au pluriel) qui désigne le matériel utilisé pour le faire sculpté sous chacune des statues.

ACHETER LE FICHER NON PROTÉGÉ, RENDEZ-VOUS SUR WWW.RANDOLAND.FR

3 La Tour de Garnavie
On a fait un puzzle. De retour à la maison, ils trient les pièces mais se rendent compte qu'il manque une pièce. Note son prénom dans la grille.

8 La fontaine
Rando a deux descriptions dans sa tête. Il s'est dit : « Rando sur la fontaine. Mais il est tellement fatigué que ses phrases sont dans le désordre. Essaie de les remettre dans l'ordre en utilisant les chiffres 1 à 8. »

ACHETER LE FICHER NON PROTÉGÉ, RENDEZ-VOUS SUR WWW.RANDOLAND.FR



1 : La pleine se la trouve en place milieu de fontaine.

ACHETER LE FICHER NON PROTÉGÉ, RENDEZ-VOUS SUR WWW.RANDOLAND.FR

4 Le Hulle

2 : La cachée légèrement fontaine est. quelques marches. Il pour y descendre faut marcher.

ACHETER LE FICHER NON PROTÉGÉ, RENDEZ-VOUS SUR WWW.RANDOLAND.FR

Examine bien le sommet du porche central des Hulle. Tu peux y reconnaître un fruit. Quel est son nom ?

3 : La pleine se la trouve en place milieu de fontaine.

ACHETER LE FICHER NON PROTÉGÉ, RENDEZ-VOUS SUR WWW.RANDOLAND.FR

5 Le square Charles de Gaulle
Le personnage sculpté se trouve à l'entrée du square.

4 : La pleine se la trouve en place milieu de fontaine.

ACHETER LE FICHER NON PROTÉGÉ, RENDEZ-VOUS SUR WWW.RANDOLAND.FR

Le personnage sculpté le tient fermement dans ses bras. De ses mains.

5 : La pleine se la trouve en place milieu de fontaine.

ACHETER LE FICHER NON PROTÉGÉ, RENDEZ-VOUS SUR WWW.RANDOLAND.FR

Inscris dans la grille s'il s'agit de la main droite ou de la main gauche.

6 : La pleine se la trouve en place milieu de fontaine.

Enigme 652800 TM

TA RÉPONSE



TA RÉPONSE

ACHETER LE FICHER NON PROTÉGÉ, RENDEZ-VOUS SUR WWW.RANDOLAND.FR

À Lourdes, on joue au rugby depuis 1905, à l'Étoile Sportive Lourdaise. Dans les années 1950, le FC Lourdes était le club phare en France. Il est toujours le quatrième au palmarès français avec huit titres de champion de France et trois finales disputées.

Son dernier titre de champion de France date de 1968. Au cours de la finale contre le RC Toulon, un joueur lourdaise avait marqué les deux essais du match permettant de remporter le titre, malgré un match nul 9-9 (Lourdes fut déclaré vainqueur au bénéfice de ses deux essais marqués).



© Typograpiq 13

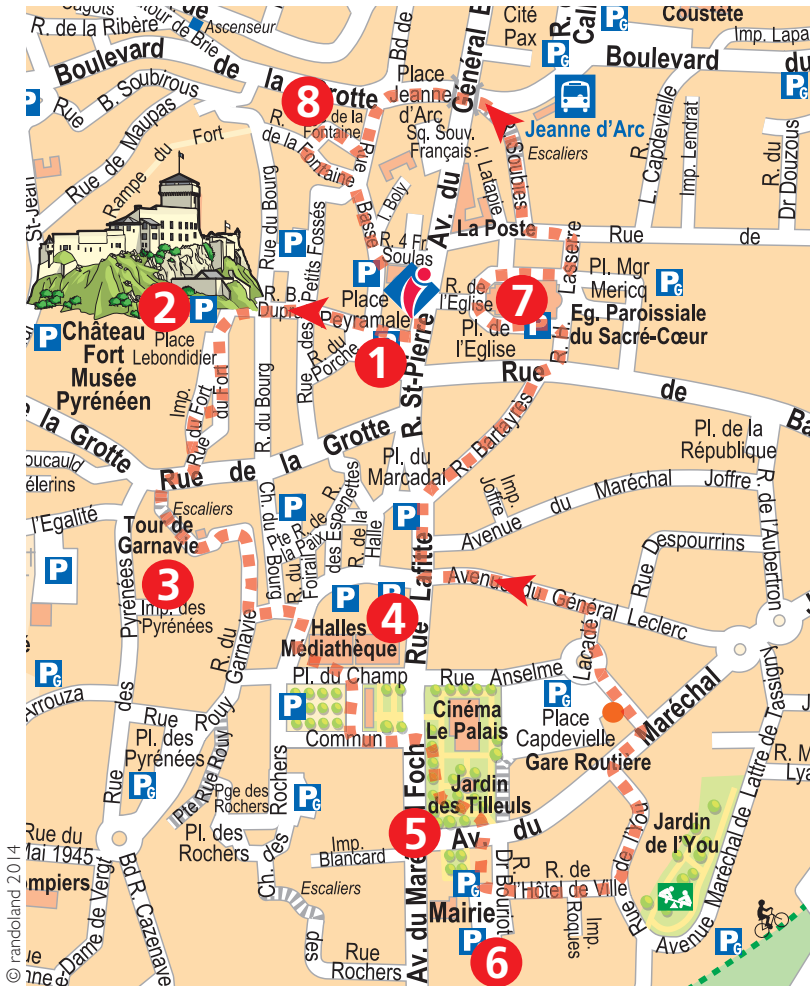
Quel enfant de la liste ci-dessous peut s'enorgueillir de porter le même nom que ce grand joueur de rugby ?

Liste des noms

CAMPAES Baptiste, né le 3 juillet 2001 à Beaumarchés
 CAZENAVE Salomé, née le 9 novembre 2007 à Nogaro
 CRAUSTE Paulin, né le 6 décembre 2006 à Dax
 DOUMECQ Timothée, né le 14 février 2006 à Gimont
 FOURCADE Thibault, né le 18 mars 2002 à Lourdes

GACHASSIN Guilhem, né le 24 juillet 2003 à Tarbes
 HALÇAREN Dimitri, né le 15 octobre 2004 à Fleurance
 LATANNE Valentin, né le 27 octobre 2004 à Marciac
 MIR Fabien, né le 12 septembre 2004 à Saint-Justin
 TRUCCO Maximilien, né le 30 janvier 2000 à Mirande

* Les identités des enfants sont fictives mais les noms correspondent tous à des joueurs champions de France en 1968. Figuraient également dans l'équipe : Bourdette, Massebœuf, Dunet, Hauser, Arnaudet.



Tu disposes du plan ci-contre. À l'emplacement des points rouges, lis les indications qui te permettront de résoudre l'énigme principale.

À l'Office de Tourisme ou sur le site randoland.fr, tu pourras vérifier si tu as trouvé la bonne réponse.



CETTE PAGE EST PROTÉGÉE. CETTE PAGE EST PROTÉGÉE.

Lourdes

POUR ACHETER LE FICHIER NON PROTÉGÉ.

CETTE PAGE EST PROTÉGÉE. CETTE PAGE EST PROTÉGÉE.

Les passages de l'antichambre, les indications fournies. Elles te permettront, attentivement les indications fournies. Elles te permettront, à la fin de la page, de trouver l'énigme qui t'attend.

1 Le Monument aux Morts

Les enfants de la ville de Lourdes ont un nom du matériau utilisé pour les statues, personnalités du monument aux morts.

LENNY : marbre
GILY : bronze
MICHAEL : iron

Anglais/français
Lourdes/Martins
Bronze/Bronze
Iron : Fer

Le nombre de lettres du nom de la personne recherchée est supérieur au nombre de lettres du prénom de l'enfant qui dit vrai.

2 La place Lebonidier

Quelle eau s'écoule sur le bec d'un poisson dans le bec ?

Le nombre de lettres du mot caché est supérieur au nombre de lettres dans le mot découvert.

Un peu d'histoire

Le bonhomme de la ville de Lourdes n'est pas un poisson, mais un poisson en son bec un poisson au-dessus du château.

Le 12 août 1778, Charles de Milet, qui commandait les troupes de la ville, fut surpris par les forces de la ville de Lourdes, qui avaient juré de ne se rendre à aucun mortel. Après les combats, lors que Milet était à l'abri dans une chapelle, les soldats de la ville de Lourdes lancèrent un poisson énorme. Hasard miraculeux : l'aigle lâcha le poisson au-dessus du château. Milet saisit la poignée de l'espée de Charlemagne qui se trouvait dans la chapelle et se précipita vers le château. Il y avait un poisson en son bec.

3 La tour de la Vierge

15 mètres... Que c'est haut ! Juste une petite question : le nombre de lettres du nom de la personne recherchée correspond au résultat ?

Voici une indication supplémentaire donnée par les habitants de Lourdes :

« Si la base de cette tour est un cercle, alors les chiffres utilisés pour la multiplication se retrouvent dans l'année de naissance de notre personnage. Dans le cas contraire, ils ne s'y trouvent pas ! ».

4 Les Halles

Utilise les lettres ci-dessous pour former les mots manquants dans le texte qui suit.

B D E E E È F I I O R R R R S V

« En passant entre la médiathèque et les Halles, il suffit de passer entre les deux pour voir une maison qui... »

En passant entre la médiathèque et les Halles, il suffit de passer entre les deux pour voir une maison qui... »

Le nombre de lettres du nom de la personne recherchée est supérieur au nombre de lettres du prénom de la personne recherchée.

5 Le square Charles de Gaulle

L'enfant qui porte le nom du rugbyman est du même âge que le joueur. Rague le nombre de lettres du nom de la personne recherchée est supérieur au nombre de lettres du prénom de la personne recherchée.

6 L'Hôtel de Ville

Je suis assise sur le banc de l'Hôtel de Ville, mais je ne fais pas rougir, ma couleur parle d'elle-même. Qui suis-je ?

Cherche le prénom de cette maison et amuse-toi avec ses lettres pour trouver un verbe qui rime avec rouge.

La ville de naissance de la personne recherchée ne rime pas avec le mot découvert.

7 L'église du Sacré-Cœur

En examinant la statue de Monseigneur Peyramale, trouve combien d'années il a été curé dans cette église.

Si le nombre de lettres du nom de la personne recherchée est supérieur au nombre de lettres du prénom de la personne recherchée, inscris des suites de chiffres. Dans quel wagon peux-tu le plus facilement inscrire le résultat de ton calcul ?



Le prénom de la personne recherchée est plus long que le prénom de l'enfant qui a le bon nombre de lettres.

Le nombre de lettres du nom de la personne recherchée est supérieur au nombre de lettres du prénom de la personne recherchée.

8 La fontaine

Fais bien attention en t'approchant de la fontaine. Quel est le nombre de lettres du nom de la personne recherchée ?

La personne recherchée est née un jour multiple du nombre que tu viens de découvrir.

La personne recherchée est née un jour multiple du nombre que tu viens de découvrir.

Le nombre de lettres du nom de la personne recherchée est supérieur au nombre de lettres du prénom de la personne recherchée.

Le nombre de lettres du nom de la personne recherchée est supérieur au nombre de lettres du prénom de la personne recherchée.

Tu devrais maintenant connaître le joueur, auteur des lettres ci-dessus. Essaie de trouver son nom dans la liste ci-dessous.

Énigme 6528601G

Le nombre de lettres du nom de la personne recherchée est supérieur au nombre de lettres du prénom de la personne recherchée.



CETTE PAGE EST PROTÉGÉE. CETTE PAGE EST PROTÉGÉE.