

Balades ludiques en Alsace

Rheinau Freistett



Visiter,
se balader,
s'amuser,
jouer !



Tous les circuits sur tourisme-alsace.com/jeux

Partout en France !

randoland.fr



Retrouvez plus de jeux en
Alsace sur l'application
mobile Sur la Piste des
Trésors d'Alsace...



Rheinau Freistett

FACILE



3,7 KM

1 H 45

RHEINAU FREISTETT

Laissez-vous charmer par le patrimoine de Freistett avec ses maisons à colombages traditionnelles fleuries. L'histoire de Rheinau, aujourd'hui divisée en neuf communes, est marquée par les multiples inondations causées par le canal qui servait à transporter le bois depuis la Forêt Noire jusqu'au Rhin. Cette commune est également admirée pour la qualité architecturale des bâtiments.



Débuter la balade devant la mairie de Rheinau Freistett. Passer entre la mairie et l'église (pavés rouges, puis à gauche). Dans la rue Kirchfeld, s'arrêter au n°8 **1**. Au bout de la rue, tourner à gauche dans Bahnhofstrasse. Tourner à droite, puis à gauche, pour se rendre Kronenstrasse. Poursuivre tout droit et s'arrêter devant le Ku-Stall **2**. Continuer jusqu'à la chapelle St Nicolas **3**. Se diriger vers le moulin dans Mühlenstrasse en passant devant l'aire de pique et s'arrêter au n°15 pour résoudre l'énigme **4**. Revenir sur ses pas jusqu'au pont et par le chemin de terre, longer le cours d'eau, les jar-

dins privés et les vergers. Au bout du sentier, à droite stopper au puits **5**. Face au puits, prendre à droite pour quitter la rue Auestrasse. Prendre à droite, puis à gauche, l'artère Rheinstrasse jusqu'au n°60 **6**. Traverser prudemment. À droite de la poste, emprunter le petit pont. Prendre la deuxième rue à gauche et s'arrêter au n°15 **7**. Aller au bout de la rue et traverser le pont. À gauche au monument du bateau, traverser la route (sauf pour la question des 4/6 ans) et rendez-vous devant l'entrée de l'église pour résoudre la dernière énigme **8**.



Pour en savoir plus

Passage 309

Site rhénan Gamsheim/Rheinau et environs
Aux écluses du Rhin
67760 GAMBSHEIM
Tél. : +33 (0)3 88 96 44 08
info@passage309.eu
www.passage309.eu












Rheinau Freistett

L'Inspecteur Rando part en balade. Mais par où va-t-il passer ?

Pour découvrir le chemin emprunté, utilise les informations de la page suivante. Attention, l'Inspecteur Rando ne doit jamais revenir sur ses pas ! Chaque fois qu'il trouvera une friandise sur sa route, colorie, dans l'ordre, un bonbon de la frise.

En fin de parcours, note dans la case réponse le nombre de bonbons trouvés par l'Inspecteur Rando.



1 2 3 4 5 6 7 8 9 10

Ta réponse

CETTE PAGE EST PROTÉGÉE. CETTE PAGE EST PROTÉGÉE.

RHEINAU FREIVITETT

POUR ACHETER LE FICHIER NON PROTÉGÉ, REND

CETTE PAGE EST PROTÉGÉE. CETTE PAGE EST PROTÉGÉE.

1 Le mur peint

Quel son entends-tu lorsque tu prononces le nom de l'outil tenu par le personnage de ce mur peint?



5 Le puits

Quelle est la forme du puits? Le puits a-t-il un toit?



CETTE PAGE EST PROTÉGÉE. CETTE PAGE EST PROTÉGÉE.

POUR ACHETER LE FICHIER NON PROTÉGÉ, REND

CETTE PAGE EST PROTÉGÉE. CETTE PAGE EST PROTÉGÉE.

2 Le Ku-Stall

Quel animal n'est pas tué sur la page du Ku-Stall?



6 Le n°60 RheinStrasse

Demande à l'adulte qui t'accompagne de t'aider à étudier la plaque inscrite en face d'une maison (plaque n° 60). Une des lettres ci-dessous n'est pas visible dans la plaque de cette année. Laquelle?



CETTE PAGE EST PROTÉGÉE. CETTE PAGE EST PROTÉGÉE.

POUR ACHETER LE FICHIER NON PROTÉGÉ, REND

CETTE PAGE EST PROTÉGÉE. CETTE PAGE EST PROTÉGÉE.

3 La chapelle St Nicolas

Quel objet a servi à peindre la maison visible sur le seau du puits qui se trouve à côté de la chapelle?



7 Le n°15 InselStrasse

Le même chiffre a été écrit à côté de la plaque de cette maison. Quel même chiffre a été peint deux fois?



CETTE PAGE EST PROTÉGÉE. CETTE PAGE EST PROTÉGÉE.

POUR ACHETER LE FICHIER NON PROTÉGÉ, REND

CETTE PAGE EST PROTÉGÉE. CETTE PAGE EST PROTÉGÉE.

4 Le moulin

Retrouve la plaque où tu peux voir des oiseaux sur la maison en face du moulin. Combien en comptes-tu au total?



8 L'église

Que reconnais-tu au sommet du clocher de l'église?



CETTE PAGE EST PROTÉGÉE. CETTE PAGE EST PROTÉGÉE.

POUR ACHETER LE FICHIER NON PROTÉGÉ, REND

CETTE PAGE EST PROTÉGÉE. CETTE PAGE EST PROTÉGÉE.

POUR ACHETER LE FICHIER NON PROTÉGÉ, REND

CETTE PAGE EST PROTÉGÉE. CETTE PAGE EST PROTÉGÉE.



CETTE PAGE EST PROTÉGÉE. CETTE PAGE EST PROTÉGÉE.

Commune frontalière, Rheinau Freistett a formé de nombreux personnages dans différents domaines. L'un d'eux s'est plus démarqué grâce à son dévouement pour un grand empereur.

Embauché en tant qu'espion, il fut un pion important dans l'acquisition de plusieurs territoires. Son audace et sa persévérance lui auront permis de gagner la confiance totale de l'empereur de l'époque.

L'inspecteur Cigo, en séjour en Allemagne, fait halte à Rheinau pour visiter le musée du Patrimoine. Pendant la visite, il entend parler de cette histoire. Mais malheureusement, il n'arrive pas à cerner le nom de l'empereur qui a pris sous son aile cet espion originaire de Rheinau.

Il fait donc appel à tes talents d'enquêteur pour retrouver son identité. Sauras-tu l'aider ?



Tu disposes du plan ci-contre. À chaque point indice, lis bien les indications de la page suivante et reporte tes réponses sur la grille en bas de page.

Remets ensuite les caractères des cases colorées dans l'ordre pour retrouver l'identité du personnage recherché.

À l'Office de Tourisme ou sur le site randoland.fr, tu pourras vérifier si tu as trouvé la bonne réponse.



5 CETTE PAGE EST PROTÉGÉE. Pour toutes les activités de cette fiche, inscris dans la grille de bas de page les réponses trouvées en face des chiffres correspondants.

1 Le mur peint

Quel couleur de peinture a-t-elle le personnage peint sur le mur de cette maison ? Note ta réponse dans la grille.

2 Le Ku-Stall

Quelle est la signification des consonnes vllr et des voyelles + 4.

$E + H + G + E + 4 = 20 - N = 14$

Un seul des mots ci-dessous n'est pas visible sur la façade ou l'intérieur du Ku-Stall. C'est lui, la valeur de son nom et reporte ton résultat dans la grille en toutes lettres.

VELE - LAMPE - VACHE - COR - LION

3 La chapelle St Nicolas

Retrouve l'année la plus ancienne inscrite sur les dominos. Quant tu en a-tu obtenu le chiffre des dizaines avec celui des unités. Quel groupe de dominos affiche le même résultat que ton résultat ? Écris, dans la grille, le prénom de l'enfant possédant ce groupe de dominos.



André - Gastien - Clary

4 Le moulin

Quelle est la photo de la maison de son propriétaire ? Laquelle ? Inscris le prénom de son photographe dans la grille.



L'inspecteur Cigo a demandé à trois enfants de lui dire le nom de celui qui dit vrai puis reporte son prénom dans la grille.

CHIMÉRY : Le bassin de ce puits est rond.

ARTHUR : La pompe du puits est rouge.

LOUIS : Ça se trouve sur les grilles sur le balcon de la maison.

6 Le bassin des puits Attention, propriété avec chiens

Retrouve l'année inscrite sur une poutre de cette maison (poutre n° 30). Inscris les deux chiffres dans l'ordre décroissant (du plus grand au plus petit) dans la grille en y ajoutant le chiffre des milliers dans la grille, en toutes lettres.

7 Le n°15 Inseistrasse

Retrouve l'année de la case inscrite sur une poutre à l'angle d'un mur de cette maison. Un indicé, cette année se termine par un «6».

Place le «6» dans la grille à gauche du «0» du millier inscrit juste au-dessus de cette année.

8 L'église

Blason de l'église a été fixé sur la façade de l'église, juste au-dessus de son entrée. Quel animal reconnais-tu sur le blason sculpté sur cette plaque ? Note ta réponse dans la grille.



Place les lettres en fonction de la couleur de leur support et reporte le résultat dans la grille.

Grille réponse

A grid for answers with numbers 2, 4, 6, 8 on the left and colored squares. A stork illustration is on the right.

LA RÉPONSE Engine 07 15 102M

Située à la frontière Allemagne/France, dans la région de Baden, la commune de Rheinau Freistett est considérée comme “village international”.

Autrefois l’alliance franco-allemande existait déjà grâce à certains personnages de l’Histoire.

En effet, un homme s’est fait remarquer pour sa discrétion et son talent d’espion. Bourré de qualités, il a su séduire un des plus grands empereurs de l’Histoire de France. Homme de terrain et de confiance, il a permis à son armée de remporter de nombreux territoires et d’éviter plusieurs batailles.

L’inspecteur Rando est à la recherche de l’identité

de ce personnage. Pour cela, il a répertorié 10 identités dans la liste ci-dessous. Il a maintenant besoin de ton aide pour retrouver celle de “l’espion né à Rheinau”. Sauras-tu l’aider ?



Liste des personnages de Rheinau

Mark Arthur DRIEGSTER, né le 11 septembre 1780.

Friedrich Johann BENIGDUS, né le 13 août 1756.

Ludwig Jürgen BERNHARD, né le 3 novembre 1762.

Martin Franz HATLER, né le 1^{er} janvier 1778.

Niels Felix DAVISCH, né le 9 avril 1786.

Hantz Patrick STRAUSS, né le 30 août 1759.

Frederik Oliver SCHMIDT, né le 8 mai 1772.

Karl Ludwig SCHULMEISTER, né le 5 août 1770.

Philipp Erwin STEIN, né le 7 février 1779.

Nikolas Roderich NEUER, né le 17 juillet 1782.

Tu disposes du plan ci-dessous. À l’emplacement des points rouges, lis les indications qui te permettront de résoudre l’énigme principale.

À l’office de tourisme ou sur le site randoland.fr, tu pourras vérifier si tu as trouvé la bonne réponse.



