Balades ludiques en Alsace

Guewenheim

©MB / OT Masevaux

Visiter, se balader, s'amuser, jouer !

Tous les circuits sur www.visit.alsace

Partout en France :

RANDOLAND.FR

Communauté de Communes de la Vallée de la Doller et du Soultzbach

OFFICE DE TOURISME

Retrouvez plus de jeux en Alsace sur l'application mobile Sur la Piste des Trésors d'Alsace...

Moyen | 4,7 km | 2 h 30

Temps estimé pour un enfant de 4 ans marchant à 1,8 km/h.

Guewenheim

Départ : Rue de l'Église
GPS : 47.750797 / 7.093448E

Prenez un crayon !

Carnet de route

Soyez vigilants avec vos enfants notamment sur les zones non piétonnes. Le parcours s'effectue sous votre entière responsabilité. L'Office de Tourisme et la société Randoland déclinent toute responsabilité en cas d'accident.

Commencer par observer le monument aux morts ①.
Pénétrer dans l'enceinte de l'église pour approcher de l'entrée ②.
Quitter l'enceinte de l'église et partir en face, dans la rue Saint Maurice. Avancer tout droit jusqu'au panneau STOP puis traverser prudemment la rue Saint Maurice pour se rendre devant la maison Bringel, ornée de fresques murales ③.
Continuer tout droit sur la rue Principale en direction de Sentheim. Au calvaire, tourner à gauche dans la rue de la Chapelle en suivant le fléchage vers la chapelle Notre-Dame-des-Bouleaux ④.
Au rond-point, poursuivre tout droit dans la rue des Champs en direction de la stèle du lieutenant Paillard. Traverser prudemment la voie ferrée puis la voie verte pour rejoindre le sentier qui longe les champs. Suivre le fléchage du sentier Paillard jusqu'à la stèle du lieutenant Paillard ⑤.
Poursuivre sur le chemin qui passe à travers bois et une fois de retour sur une piste forestière, tourner à droite. Avancer jusqu'au carrefour et partir à droite pour rejoindre la chapelle Notre-Dame-des-Bouleaux ⑥.
Dos à la chapelle, partir à gauche en suivant la direction de Guewenheim centre. De retour à l'orée du village, partir à droite en suivant la voie verte. S'arrêter un instant devant l'ancienne gare ⑦.
Tourner à gauche, traverser prudemment la voie ferrée puis partir légèrement à gauche dans la rue de la Gare. Après l'école, partir à droite et rejoindre la mairie ⑧.
Revenir au point de départ en passant devant la mairie puis traverser pour rejoindre l'église.

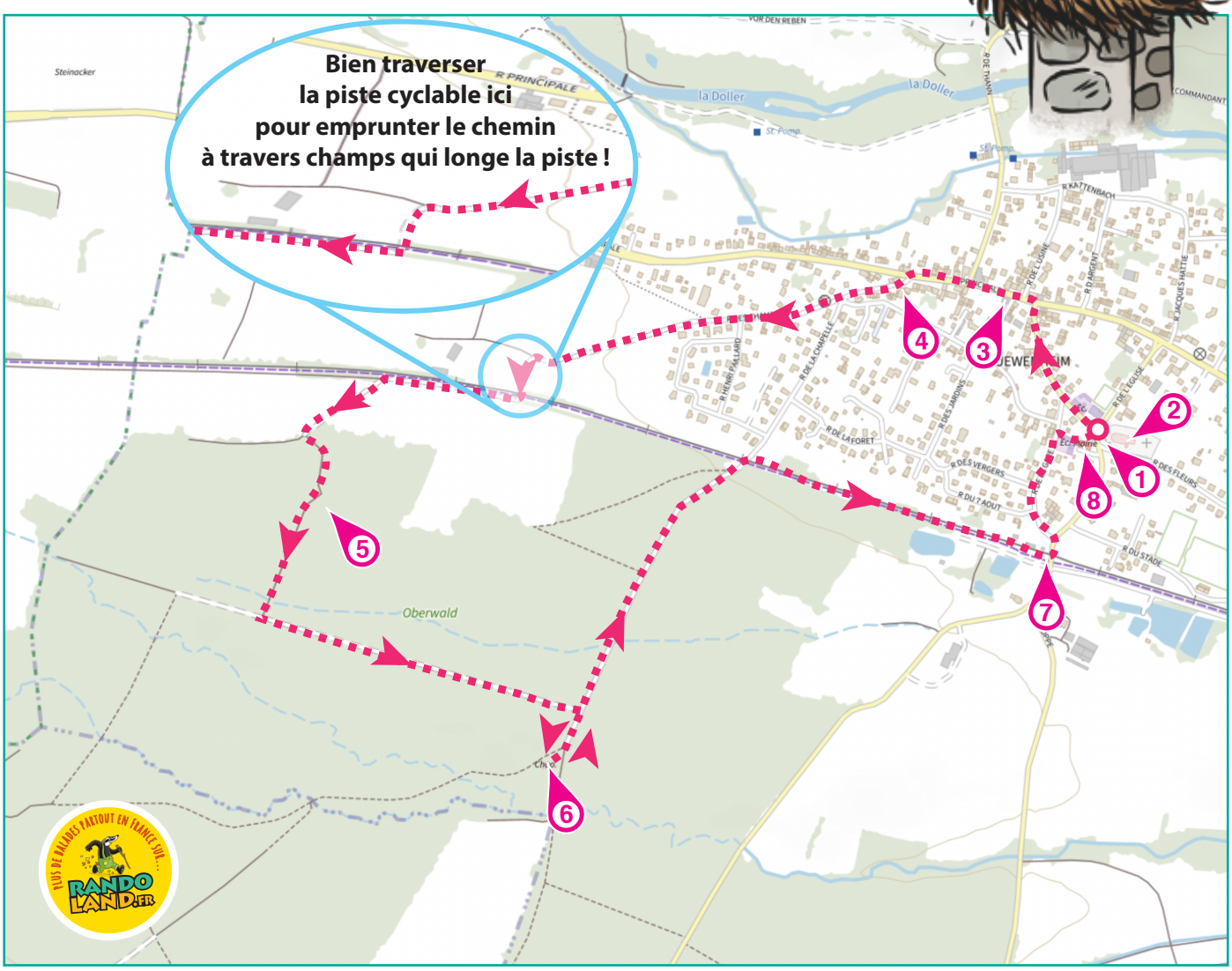

© Randoland 2025 - © IGN 2025 - Autorisation n° 112338-140143

4-6 ans

Guewenheim

Quand on y regarde de près, les insectes sont fascinants et très utiles.
Ils servent par exemple de nourriture à certains animaux (les oiseaux, les hérissons, etc.), ils permettent à certaines plantes de pousser en transportant leurs graines, ils décomposent aussi les déchets organiques. Bref, ils sont indispensables à la vie sur terre !

Utilise le dessin ci-contre et les informations fournies sur la page suivante pour découvrir quel insecte a fasciné l'inspectrice Cigo au cours d'une de ses nombreuses balades.
En fin de parcours, note son numéro dans la case prévue pour la réponse.
Tu pourras vérifier ta réponse à l'Office de Tourisme.
Tu peux aussi vérifier sur le site www.randoland.fr et gagner des points bonus !

© Randoland 2025. Illustrations: Armelle Drouin - AdobeStock - Freepik.com - Pexels

Tu peux te rendre à l'Office de Tourisme ou sur le site www.randoland.fr pour vérifier ta réponse (code énigme 6811501P).

1 araignée ; 2 moustique ; 3 papillon ; 4 abeille ; 5 libellule ;
6 sauterelle ; 7 coccinelle ; 8 chenille ; 9 escargot.

TA RÉPONSE

Cette page est protégée. Cette page est protégée. Cette page est protégée. Pour acheter le fichier non protégé, rendez-vous sur www.randoland.fr

Guewenheim

1 Le monument aux morts

Quel guerrier ressemble le plus à la statue de ce monument aux morts ?

Tu vas découvrir, à chaque étape, quel insecte ami t'accompagne : celui que tu cherches !

2 L'église

Poste-toi face à l'entrée de l'église. Combien d'ouvertures comptes-tu ?

3 La maison Bringel

Quel animal reconnais-tu sur la façade de la boucherie, à droite de la vitrine ?

4 La boîte aux lettres

Lequel de ces symboles reconnais-tu sur le prospectus de distributeur indépendant ?

5 La stèle du lieutenant Faillard

Lequel de ces drapeaux reconnais-tu, peint au pied de la stèle ?

6 La chapelle Notre-Dame-des-Bouleaux

Dirige-toi vers « la grotte » et pilote ton ami Odile sur l'un des vitraux. De quelle couleur est sa robe ?

7 La gare

Cherche la vieille horloge sous le panneau bleu qui indique la ville de la gare. De quelle forme est-elle ?

8 La mairie

Combien de poissons comptes-tu sur le blason de la commune ?

7-9 ans

Guewenheim

ÉNIGME

Les mécaniciens s'affairent pour procéder aux dernières petites réparations sur les locomotives et wagons qui seront utilisés lors de la saison touristique. Et pour voir si tout se passe comme sur des roulettes, l'un d'eux fait un voyage à vide de Cernay à Sentheim. Alors qu'il s'approche de la gare de Guewenheim, un petit garçon présent sur le quai lui fait un grand coucou, heureux de voir passer en vrai la locomotive dont il tient une réplique dans les mains. Remarquant cela, le mécano s'arrête quelques minutes et discute avec lui. Le petit Louis, c'est ainsi qu'il s'appelle, est un passionné de trains et curieux, il a un tas de questions à poser sur la locomotive. Exceptionnellement, le mécano lui propose d'embarquer à bord de celle-ci, pour avoir la réponse à toutes ses questions. Louis n'en espérait pas tant…

Dans quelle locomotive à vapeur, classée Monument Historique le 30 octobre 1987, le chanceux petit Louis a-t-il pu monter en gare de Guewenheim ? Découvre-le avec l'aide de l'inspectrice Cigo !

©MB / OT Masevaux

Tu disposes du plan ci-dessous.
À l'emplacement des pastilles numérotées, lis les indications qui te permettront de résoudre l'énigme principale.
À la fin de ta balade, rends-toi à l'Office de Tourisme pour vérifier ta réponse.
Tu peux aussi vérifier sur le site www.randoland.fr et gagner des points bonus !

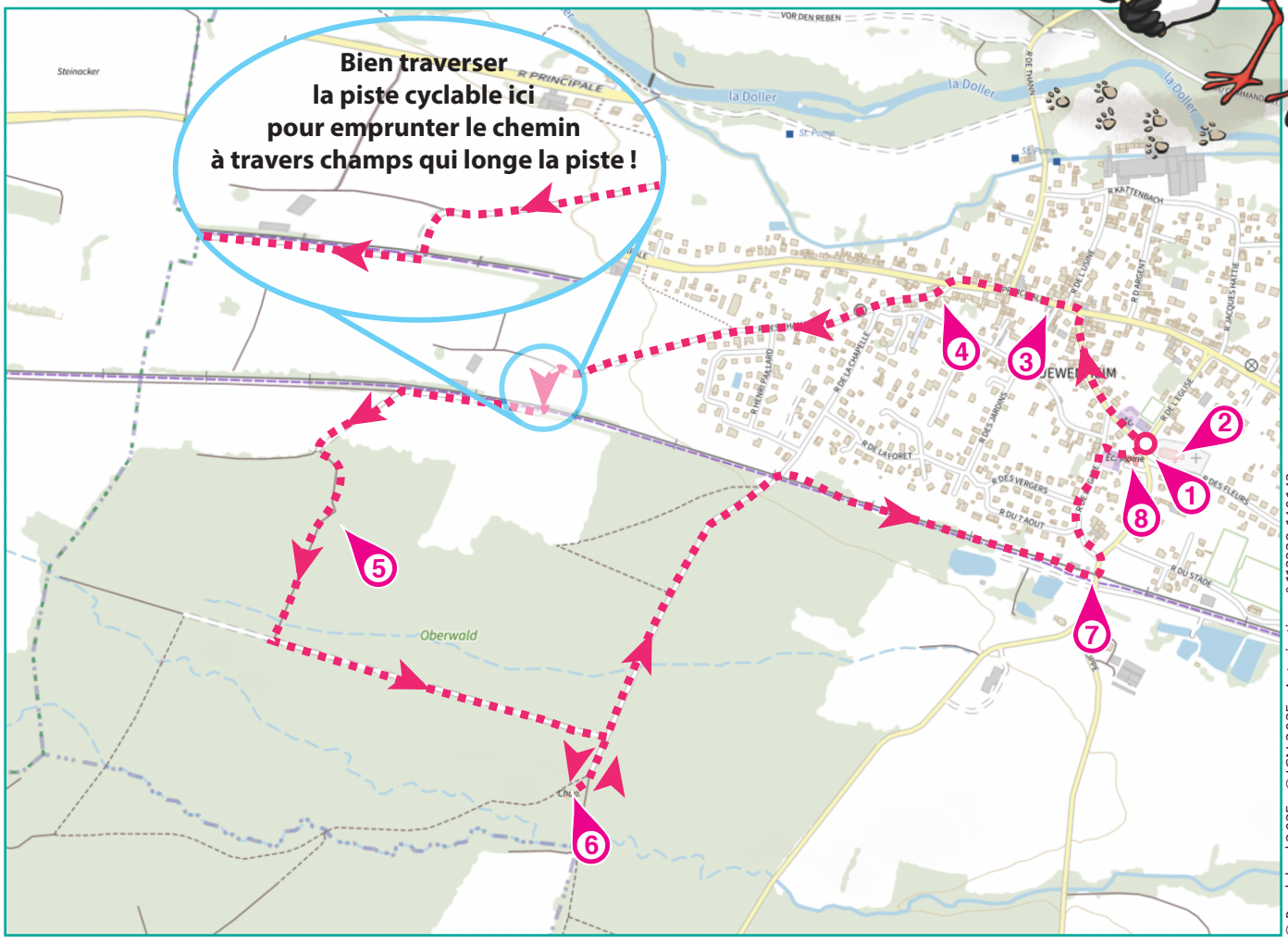

© Randoland 2025 - © IGN 2025 - Autorisation n° 112338-140143

CETTE PAGE EST PROTÉGÉE. CETTE PAGE EST PROTÉGÉE. CETTE PAGE EST PROTÉGÉE.

+ 10 ans

Guewenheim

ÉNIGME

Arrêté en gare de Guewenheim, le train Thur Doller accueille à son bord de nouveaux passagers. L'un d'eux est particulièrement heureux de monter dans un authentique train à vapeur et considère cela comme une façon de rendre hommage au métier qu'exerçait son arrière-grand-père. Garde-barrière, celui-ci a vu défiler différents trains et a connu les premières locomotives diesel. Même s'il reconnaissait le côté pratique de ces nouvelles machines, il restait fasciné par le charme que dégageaient les engins à vapeur. Alors que le train redémarre, ce voyageur ne peut donc s'empêcher d'avoir une pensée émue pour son ancêtre amoureux des trains.

Curieuse, l'inspectrice Cigo souhaite connaître l'identité du voyageur pour lequel cette balade a une saveur particulière. Elle a déjà quelques pistes alors à toi de prendre le train en marche pour poursuivre cette enquête.

©MB / OT Masevaux

LISTE DES VOYAGEURS

- **Hassan CÉHEF,** né le 9 octobre 1983
- **Yves AHATOUTEVAPEUR,** né le 8 mai 1984
- **Adam TROIJOURS,** né le 11 septembre 1985
- **Cécil HON,** né le 24 novembre 1986
- **Fred VOYAGE,** né le 19 avril 1987
- **Larry VÉHÉPROCHE,** né le 16 juin 1988
- **Walter MINUS,** né le 7 décembre 1989
- **Malo COMOTIVE,** né le 15 juillet 1990
- **Axel HERT,** né le 5 février 1991

Tu disposes du plan ci-contre. À l'emplacement des pastilles numérotées, lis les indications qui te permettront de résoudre l'énigme principale.

À la fin de ta balade, rends-toi à l'Office de Tourisme vérifier ta réponse.

Tu peux aussi vérifier sur le sitewww.randoland.fr et gagner des points bonus !

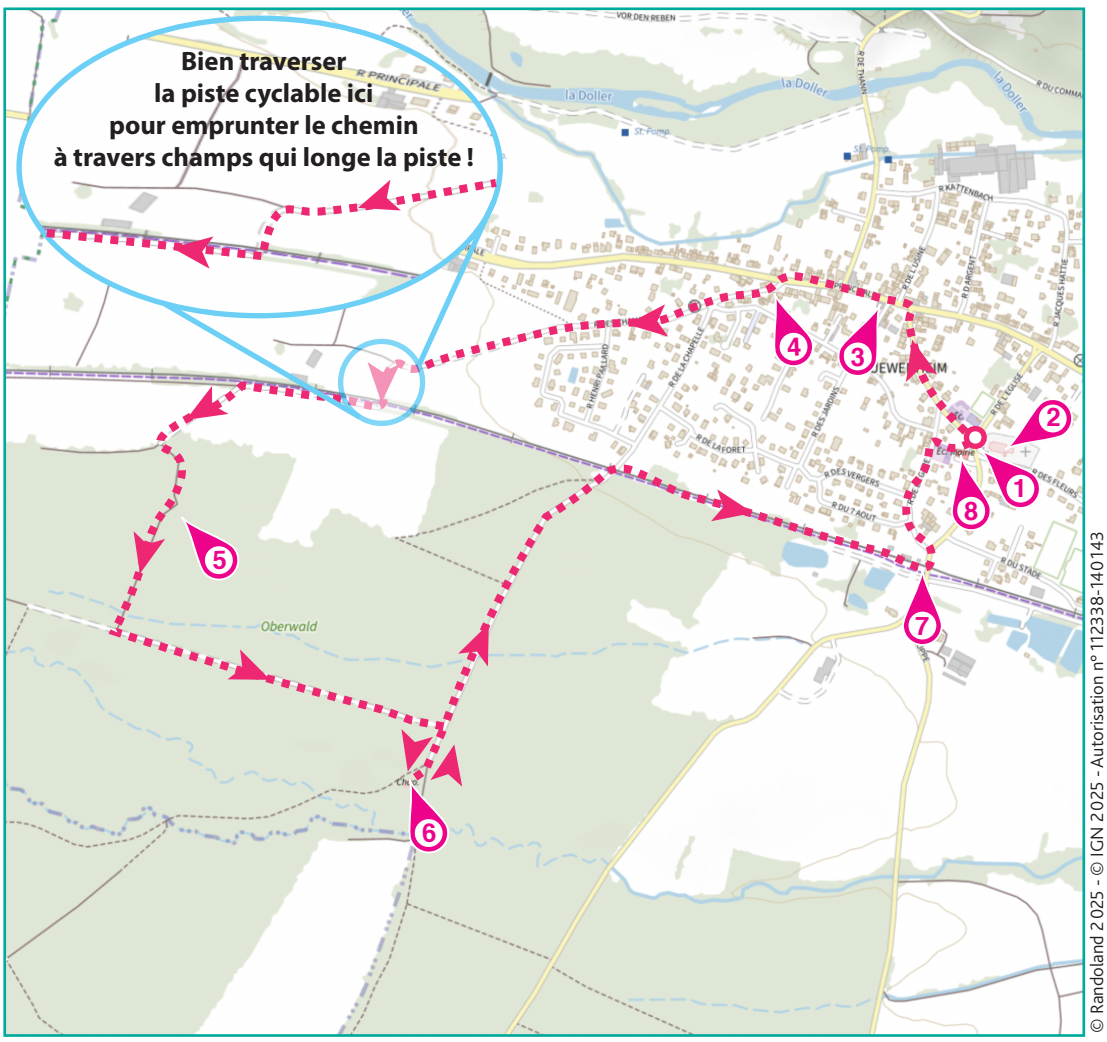

© Randoland 2025 - © IGN 2025 - Autorisation n° 112338-140143

CETTE PAGE EST PROTÉGÉE. CETTE PAGE EST PROTÉGÉE. CETTE PAGE EST PROTÉGÉE.