Circuit randoland.fr

Jeu de piste pour toute la famille

Grézieu-la-Varenne

MOYEN | 6,7 KM | 2 H 30

GRÉZIEU-LA-VARENNE

Au pied du Col de la Luère, Grézieu-la-Varenne, berceau de la blanchisserie, vous fera découvrir les richesses de son passé. Depuis le début du XVIIe siècle, Grézieu lavait le linge des communautés religieuses de Lyon. Afin d'assurer une protection efficace du village contre les agressions extérieures, les chanoines de Saint-Just ont fortifié le bourg de Grézieu à la fin du XIIe / début XIIIe siècle. Ce vingtain abritait l'église et son cimetière situés au centre, ainsi que les maisons qui lui étaient adossées en rang serré.

Débuter la balade devant la mairie de Grézieu-la-Varenne. Dos à la mairie, aller en face avenue Émile Evellier et rechercher le monument commémoratif à gauche juste après La Poste 1.
Continuer dans la rue à gauche puis tourner à droite juste après l'école, rue des Nouvelles écoles. Au bout de la rue, suivre la direction de la piscine intercommunale jusqu'à la grande route. Aller en face, légèrement sur la droite, impasse Lucien Blanc et suivre le parcours de santé jusqu'à l'ancien viaduc 2. Continuer sur le parcours de santé et au niveau du bâtiment peint, emprunter le chemin des Ondines à droite. Au croisement prendre la direction de Grézieu-la-Varenne et entrer dans la commune. À l'intersection, aller en face en direction du centre du village puis à gauche rue des Primevères pour passer devant le cimetière. Le contourner par la droite puis emprunter le chemin à gauche. Au bout du chemin, prendre à droite la route goudronnée. S'arrêter à la route des Attignies pour résoudre une énigme à la croix 3. Continuer à droite, passer devant la salle des fêtes et rechercher les deux anciennes plaques de direction sur la place Jean Jasserand, à l'angle de la rue des Entrepôts 4. Prendre la rue des Entrepôts pour découvrir l'église 5.
Dos à l'église, descendre légèrement pour aller à gauche, rue du Chemin de ronde. S'arrêter devant la tour ronde 6. Continuer sur le chemin de ronde. À la croix cachée (sur la droite à l'intersection), continuer en face et, au poteau de randonnée, suivre la direction du Pirot. À l'intersection suivante, prendre la rue des Monts du Lyonnais à droite. Continuer à gauche jusqu'au rond-point. Traverser, aller à droite puis suivre la direction du Pirot à gauche. Puis tout de suite à gauche à l'intersection suivre le chemin du Sarrasin. Au panneau de randonnée, suivre la direction du Pont Rapaud à droite puis aller à gauche sur le chemin sans issue. Descendre jusqu'au n°28 et emprunter le sentier à droite pour longer la rivière. Au pont, traverser la rivière tout en observant le paysage 7 et remonter vers la route.

FAIRE ATTENTION À LA CIRCULATION !

Traverser et au panneau de randonnée, suivre la direction le Pont Romain. Suivre le balisage jaune jusqu'à la route.
À la route, continuer sur le chemin en face. À l'intersection suivante, entrer dans Grézieu à droite et s'arrêter à la Maison du Blanchisseur 8.
Continuer toujours tout droit jusqu'au garage Peugeot. Au grand croisement, se diriger vers le rond-point à droite et poursuivre en face pour terminer la balade à la mairie de Grézieu.

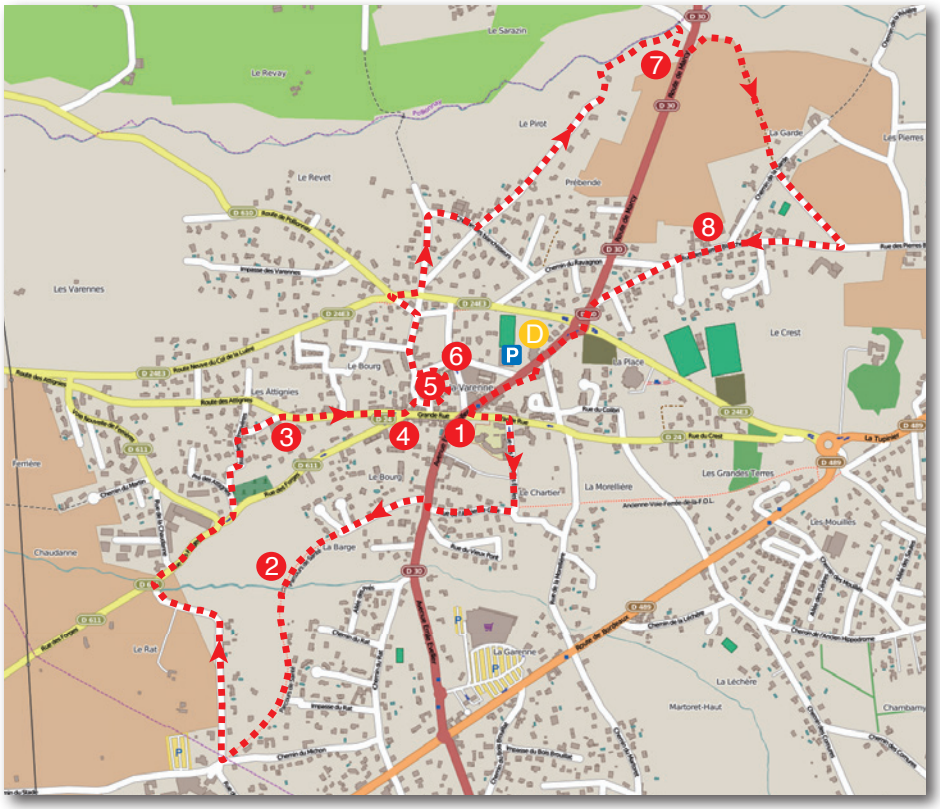

© randoland 2015 - © OMS 2015

L'église St Roch

Construite en 1872 par l'architecte lyonnais François Merlin, son clocher a été surélevé en 1906. Contrairement à la plupart des églises orientées est ouest, il a fallu pour l'agrandir tourner la nouvelle église dans le sens nord-sud, par manque de place au sol. Sur le mur ouest de l'église, appentis en pierre (fin XIXe), pompe à bras avec accès condamné. Dix degrés conduisent au porche. De plan basilical, l'église comprend une nef et deux bas-côtés délimités par des colonnes dont les chapiteaux supportent des voûtes en berceau. Le mobilier s'enrichit de cinq pièces remarquables :

- un bénitier-cuve baptismale du XIe siècle en marbre sur un support de marbre blanc inscrit à l'Inventaire des Monuments Historiques en 1963,
- une toile de 1629, signée de Basilio de Salazar, intitulée « La Vierge au scapulaire ». Elle fut inscrite à l'IMH en 1999 et restaurée en 2006,
- des bannières de procession, dont une de 1857, inscrite à l'IMH en 2009,
- des vitraux de Louis Bégule, célèbre maitre-verrier de la fin du XIXe - début XXe siècle,
- un carillon datant de 1939, exceptionnel par le nombre et la qualité des cloches.

La Maison du Blanchisseur

Découvrez la vie d'une ferme de l'ouest lyonnais au début du XXe siècle où l'activité de la blanchisserie est venue compléter la culture de la vigne et du potager.

21 route des Pierres Blanches.

04 78 57 40 84.

Ouvert le quatrième dimanche du mois de 14h à 18h.

www.ccvl.fr - http://blanchisseur.voila.net

Pour en savoir plus

Office de Tourisme des Vallons du Lyonnais

18, Montée de la Bernade
69126 Brindas
Tél. : 04 78 57 57 47
office.tourisme@ccvl.fr
www.ccvl.fr

Retrouvez-nous sur Facebook !

HORAIRES D'OUVERTURE OFFICE DE TOURISME

Du 15 novembre au 15 mars :
Les mercredis et vendredis de 14h à 18h au Musée Théâtre Guignol à Brindas.

Du 15 mars au 15 avril et du 15 octobre au 15 novembre :
Les mercredis et vendredis de 14h à 18h au Musée Théâtre Guignol à Brindas,
Les dimanches de 10h à 13h et de 14h à 18h place centrale à Yzeron.

Du 15 avril au 30 juin et du 1er septembre au 15 octobre :
Les mercredis, jeudis et vendredis de 14h à 18h au Musée Théâtre Guignol à Brindas.
Les samedis et dimanches de 10h à 13h et de 14h à 18h place centrale à Yzeron.

Du 1er juillet au 31 août :
Du mardi au dimanche de 10h à 13h et de 14h à 18h place centrale à Yzeron.

Ce circuit a été mis en place dans le cadre d'un partenariat entre l'Office de Tourisme des Vallons du Lyonnais et la société Randoland, spécialisée dans les circuits familles.

Office de Tourisme VALLONS du LYONNAIS

randoland.fr

Retrouvez encore plus de balades partout en France sur www.randoland.fr !

4/6 ans

Grézieu-la-Varenne

L'Inspecteur Rando part en balade. Mais par où va-t-il passer ?

Pour découvrir le chemin emprunté, utilise les informations de la page suivante. Attention, l'Inspecteur Rando ne doit jamais revenir sur ses pas ! Chaque fois qu'il trouvera une friandise sur sa route, colorie, dans l'ordre, un bonbon de la frise.
En fin de parcours, note dans la case réponse le nombre de bonbons trouvés par l'Inspecteur Rando.



1 2 3 4 5 6 7 8 9 10

Ta réponse

Tu peux te rendre à l'Office de Tourisme ou sur le site www.randoland.fr pour vérifier ta réponse (code énigme 6909401P).

© randoland 2015. Illustrations : Armelle Drouin.

Cette page est protégée. Cette page e
Pour acheter le fichier non protégé
e page est protégée. Cette page est pr
r acheter le fichier non protégé, ren
e est protégée. Cette page est protég
ieter le fichier non protégé, rendez-
protégée. Cette page est protégée. C
le fichier non protégé, rendez-vous
égée. Cette page est protégée. Cette
chier non protégé, rendez-vous sur w
. Cette page est protégée. Cette page
r non protégé, rendez-vous sur www
te page est protégée. Cette page est p
protégé, rendez-vous sur www.rand
ge est protégée. Cette page est protég
égé, rendez-vous sur www.randolan
t protégée. Cette page est protégée. C
rendez-vous sur www.randoland.fr
tégée. Cette page est protégée. Cette
ez-vous sur www.randoland.fr Pour
e. Cette page est protégée. Cette page
ous sur www.randoland.fr Pour ache
te page est protégée. Cette page est
ur www.randoland.fr Pour acheter l
ge est protégée. Cette page est proté

GRÉZIEU-LA-VARENNE

1 Le monument commémoratif

Quel objet reconnais-tu sur le haut de ce monument ?

2 Le viaduc

Quel moyen de locomotion a été représenté sur le panneau que tu trouves après le pont ?

3 La croix

À l'aide de quel matériau cette croix a-t-elle été construite ?

brique bois pierre

4 Les anciennes plaques

Quel dé t'indique le nombre d'anciennes plaques fixées sur la façade de ce bâtiment ?

5 L'église

Quelle fleur a été sculptée au-dessus de la barrière du clocher de l'église ?

6 La tour

Quelle est la forme de cette tour ?

7 Le paysage

Une seule photo a été prise sur cette portion du circuit. Laquelle ?

8 La musée

Demande à l'adulte qui t'accompagne de te renseigner à propos du musée. Quel pinceau te servirait à repeindre sa structure métallique ?

7/9 ans

Grézieu-la-Varenne

randoland.fr

Situé dans le Lyonnais, à proximité de l'agglomération lyonnaise, Grézieu-la-Varenne est un village qui a su préserver son patrimoine. Certains sont visibles, d'autres moins. On trouve justement un monument caché au cœur de l'église. Mais où exactement ? C'est la question que se pose l'inspecteur Rando.

En séjour chez un cousin à Grézieu-la-Varenne, il décide de partir à la découverte de ce mystérieux monument qui fait la fierté de nombreux habitants du village.

Sauras-tu l'aider à retrouver le nom de cet élément d'architecture de l'église, non visible de l'extérieur ?

Tu disposes du plan ci-dessous. À chaque point indice, lis bien les indications de la page suivante et reporte tes réponses sur la grille en bas de page. Remets ensuite les caractères des cases colorées dans l'ordre pour retrouver le nom du mystérieux élément d'architecture de l'église.

À l'Office de Tourisme ou sur le site randoland.fr, tu pourras vérifier si tu as trouvé la bonne réponse.

© randoland 2015 - © OMS 2015

Grézieu-la-Varenne

randoland.fr

Pour toutes les questions de ce jeu, reporte sur la grille de bas de page les réponses trouvées en face des nombres correspondants.

1 Le monument commémoratif

Deux lettres sont inscrites sur le socle de ce monument. Reporte la première lettre dans la grille.

2 Le viaduc

Examine le plan du panneau qui se situe juste après le viaduc. Quel numéro correspond au point de santé sur lequel tu te trouves ?
Inscris ta réponse dans la grille.

3 La croix

Raye dans la grille toutes les lettres qui composent le nom du matériau qui a servi à la construction de cette croix. Parmi les lettres restantes, laquelle apparaît le plus souvent ?
Reporte ta réponse dans la grille.

R	P	N	S
C	N	O	E
A	A	L	R
[illegible]	[illegible]	I	[illegible]
L	B	N	E

4 Les anciennes plaques

Examine bien les deux anciennes plaques de direction. Quelle ville se trouve tout droit où tu te trouves ? Note dans la grille la lettre correspondant à ta réponse.

A) Pollionnay
B) Éléphant-la-Fluère
C) La Brévenne

5 L'église

Trois cloches dans ce village. Un intrus s'est glissé à l'intérieur. Retrouve-le.
Inscris ensuite dans la grille sa première lettre en partant de la fin.

Colonne
Cloche
Horloge
Croix
Fontaine

6 La tour

Les meurtrières de cette tour ressemblent à un élément de ponctuation. Trois enfants en ont dessiné la forme. Quel dessin est correctement. Lequel ?
Note sa réponse dans la grille.

Luis ?
Éloi !
Lili ,

7 Le paysage

Une seule photo a été prise sur cette portion du circuit. Reporte dans la grille le numéro de son photographe.

8 Le musée

Quel fruit est cultivé dans l'enceinte du musée ?
Inscris ta réponse dans la grille.

Place les lettres en fonction de la couleur de leur case pour retrouver le nom de l'élément manquant dans le musée.

Grille réponse

1							
2							
3							
4							
5							
6							
7							
8							

TA RÉPONSE

Énigme 0909401FM

© randoland 2015

Cette page est protégée. Cette page est protégée. Cette page est protégée. Pour acheter le fichier non protégé, rendez-vous sur www.randoland.fr

9/12 ans

Grézieu-la-Varenne

randoland.fr

La Maison du Blanchisseur a ouvert ses portes en 2006 à Grézieu-la-Varenne.

Le musée est un site patrimonial à la fois agricole et industriel. Il propose de découvrir l'histoire de l'activité de la blanchisserie sur le territoire de l'ouest lyonnais. Son vaste jardin présente également les différents aspects des fermes de la région où la culture de la vigne et du potager sont complémentaires à l'activité de la blanchisserie.

Une partie du musée abritait autrefois un ancien blanchisseur qui, après avoir arrêté son activité, a vendu ses biens à la mairie de Grézieu.

L'inspecteur Rando, en séjour dans les Vallons du Lyonnais, décide de partir à la découverte de ce personnage. Sauras-tu l'aider à retrouver ce personnage qui possède sa collection aujourd'hui dans le musée ?

Liste des personnalités de Grézieu-la-Varenne

Antoine Brun né le 3 janvier 1822 à Sainte-Consorce
Jean-Guy Mourguet né le 22 novembre 1929 à Lyon
Joseph Vialatoux né le 2 juillet 1880 à Grézieu-la-Varenne
Eugénie Brazier née le 12 juin 1895 à La Tranclière
Geneviève Dumont née le 3 novembre 1943 à Lyon
Jean Allouis, né le 22 avril 1915 à Vaugneray
Pierre Neichthauser né le 14 février 1873 à Lyon
Georges Adilon né le 5 février 1928 à Lyon
Jean Tricou né le 13 septembre 1890 à Lyon
Suzette Guillaud née le 16 janvier 1894 à Lyon

Tu disposes du plan ci-dessous. À l'emplacement des points rouges, lis les indications qui te permettront de résoudre l'énigme principale. À l'Office de Tourisme ou sur le site randoland.fr, tu pourras vérifier si tu as trouvé la bonne réponse.

© randoland 2015 - © OMS 2015

Grézieu-la-Varenne

Lors du passage devant chacun des indices, lis attentivement les indications fournies. Elles te permettront, au final, de trouver le mot de l'énigme principale.

1 Le monument commémoratif

La ville de naissance du personnage recherché n'est pas inscrite sur ce monument.

2 Le viaduc

Retrouve le panneau juste après le viaduc. Un élément du plan a été masqué sur la photo ci-contre, sous le rectangle jaune. Quel élément s'agit-il ?

Le nom de la personne recherchée n'est pas alors ta réponse.

3 La croix

Demande à l'adulte qui t'accompagne de retourner le texte écrit ci-dessous en bleu :

Bravo ! Tu as trouvé cette croix ! Observe-la bien pendant 30 secondes ! Ensuite, retourne-toi et réponds à cette question : « Quel est le plus grand chiffre que tu aperçoives ? » Ta réponse n'est pas le chiffre des unités de l'année de naissance de la personne recherchée.

4 Les marches et les plaques

Ajoute toutes les distances inscrites sur les plaques entre les marches. Attention, ne prends pas en compte les chiffres se trouvant après la virgule !

Les deux Pierrots et le moulin tournent sur un parti de fléchettes. En traversant la place, l'un d'eux se rend compte que son score est égal à ton résultat.

Le personnage recherché n'est pas le prénom que ce joueur de fléchettes.

5 L'église

Combien d'horloges vois-tu sur le clocher de l'église ?

Ta réponse n'est pas le chiffre des dizaines de l'année de naissance de la personne recherchée.

6 La tour

Combien de partitions comportent du rouge sur la façade de cette tour ? Enlève un à ta réponse.

Le numéro du mois de naissance du personnage recherché est le multiple de ce résultat.

7 Le village

Une seule photo a été prise sur cette portion du circuit. Laquelle ?

Entre dans le labyrinthe par la photo de ta réponse. Tu pourras ainsi te mettre au vécu durant lequel notre personnage a vécu.

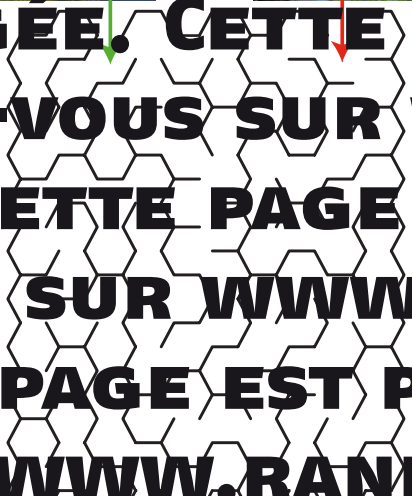

8 Le musée

Dans ce musée, tu vas pouvoir voir deux tonneaux en ferraille. Ce sont d'anciennes machines à :

CIRER ? LAVER ? COUDRE ?
ÉCRIRE ? AFFRANCHIR

A l'aide des lettres du Scrabble®, trouve ce mot au jeu du Scrabble®.

Ton résultat t'indique le nombre de lettres minimum de la ville de naissance de la personne recherchée.

Lettres du Scrabble® :

A	C 3	E
E	F 4	H
I 1	L 1	O 1
R 1	S	T 1

Tu devrais maintenant connaître l'identité du personnage recherché. Note son prénom ci-dessous.

Énigme 6909401G

TAPOROS

© randoland 2015

Cette page est protégée. Cette page est protégée. Pour acheter le fichier non protégé, rendez-vous sur www.randoland.fr