

BALADES LUDIQUES POUR PETITS ET GRANDS

Lauzerte



© Office de Tourisme



Visiter,
se balader,
s'amuser!



Office Intercommunal Quercy Sud-Ouest
Place des Cornières
82110 LAUZERTE
Tél.: 05 63 94 61 94
accueil@lauzerte-tourisme.fr
www.quercy-sud-ouest.com



Moyen



3,9 km

1h45

Lauzerte

Départ: Office de Tourisme

GPS: 44.257059N, 1.137806E

Lauzerte, bastide médiévale en Quercy Blanc, Halte sur les Chemins de Saint Jacques de Compostelle, est l'Un des Plus Beaux Villages de France.

Une étape nature en Sud Ouest pour vos excursions

et week-ends en famille, à la découverte de notre terroir : patrimoine, architecture, hôtels, restaurants, loisirs et festivités.

Carnet de route

Soyez vigilants avec vos enfants notamment sur les zones non piétonnes. Le parcours s'effectue sous votre entière responsabilité. L'Office de Tourisme et la société Randoland déclinent toute responsabilité en cas d'accident.

Débuter la balade de l'Office de Tourisme. En sortant, résoudre la première énigme sur la place **1**.

Emprunter la rue du Marché puis tourner à droite juste devant l'entrée de l'Ancien Hôpital **2**.

Descendre les escaliers à gauche puis emprunter la rue à droite pour rejoindre la route.

Attention à la circulation !

Traverser en face pour emprunter un chemin. À la route traverser et descendre en face à droite pour passer devant un abreuvoir. Descendre jusqu'au croisement **3**. Poursuivre à droite. Passer devant un autre abreuvoir et continuer à descendre la route

jusqu'au pont et la mouline **4**.

Emprunter le circuit à gauche juste avant le pont. Longer la Barguelonne et à la route, juste après l'habitation, aller à gauche. Passer devant le panneau du lieu dit «Lalbarède» puis continuer tout droit en montant. Dépassez l'entrée d'une ferme sur la gauche, et s'arrêter à la fontaine **5**.

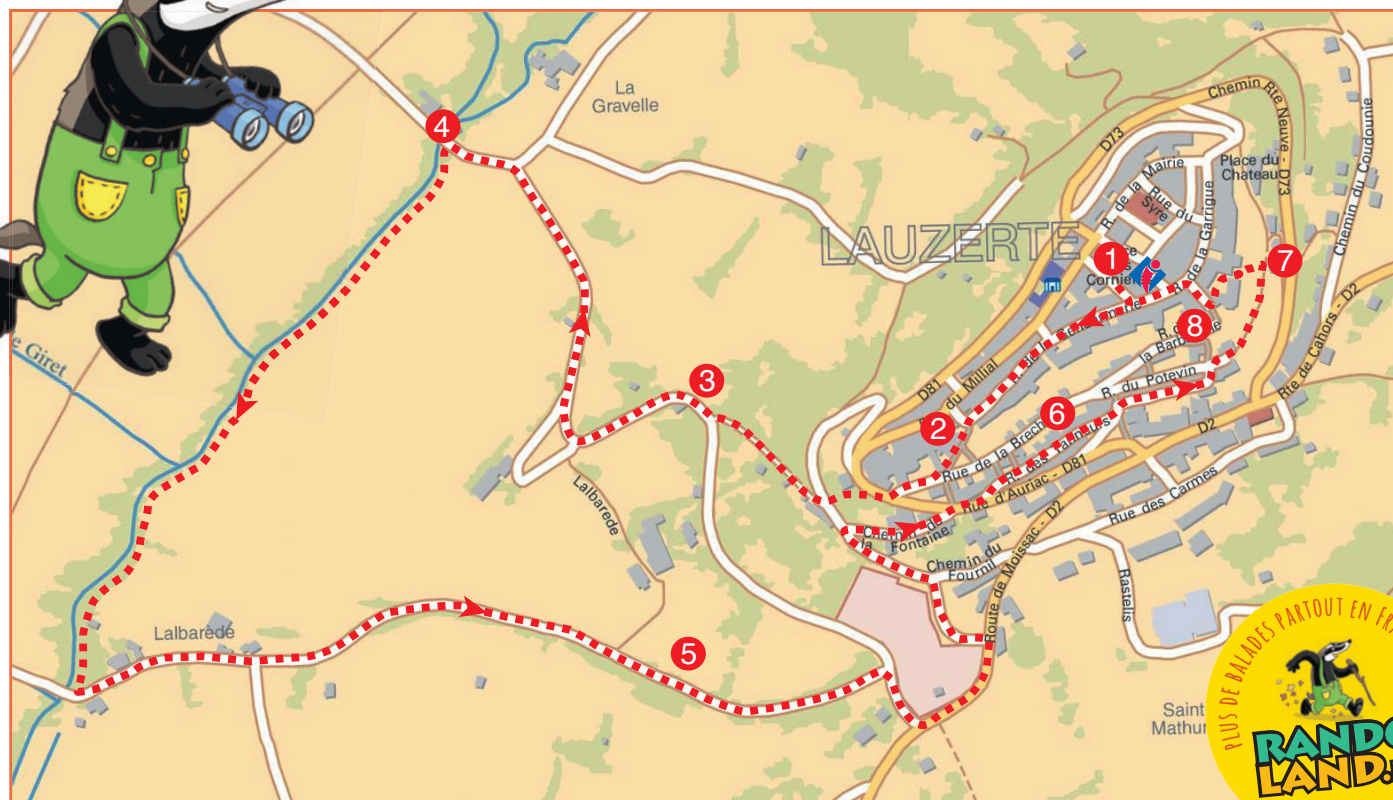
Poursuivre la montée et face au cimetière, aller à droite.

Attention à la circulation !

Continuer à gauche pour contourner le cimetière. Prendre la première rue à gauche et monter jusqu'au panneau «Frescatis». Prendre la première rue à droite après le panneau. Au croisement

traverser et aller en face rue des Tanneurs. S'arrêter devant le n°29 **6** et arriver place Mercadiel. Continuer dans la même rue en face. Au bout, monter à gauche place du Salin pour entrer dans le Jardin du Pèlerin à droite **7**. Sortir du jardin au niveau du n°31 et grimper les escaliers menant à l'esplanade de la Barbacane **8**.

Monter les escaliers à droite. Au bout de la rue de la Barbacane, aller à gauche puis prendre la première rue à droite, en direction de l'Office de Tourisme. Revenir place des Cornières pour terminer la balade à l'Office de Tourisme.





En visite au musée, les enfants doivent retrouver le bouclier d'un chevalier que la maîtresse leur a décrit en classe. Utilise les informations fournies sur la page suivante pour retrouver le bon bouclier et aider les enfants dans leur recherche. En fin de parcours, note ta réponse dans la case prévue.



AVANT DE PARTIR


Trois jeunes tambours, s'en revenaient de guerre,
trois jeunes tambours, s'en revenaient de guerre,
et ri et ran, ranpataplan, s'en revenaient de guerre.

Le plus jeune a dans sa bouche une rose. (bis)

La fille du roi était à sa fenêtre. (bis)

Joli tambour, donnez moi votre rose. (bis)

Fille du roi, donnez moi votre cœur. (bis)



© randoland 2022. Illustrations : Armelle Drouin.

TA RÉPONSE

CETTE PAGE EST PROTÉGÉE. CETTE PAGE EST PROTÉGÉE.

Lauzerte

POUR ACHETER LE FICHER NON PROTÉGÉ.

1 La place des Cornières

A ton avis, quel pinceau n'a pas servi à peindre les carreaux que tu peux voir sous le sol relevé de la place?



nombre de motifs

5 La vue de la source

Une seule photo a été prise d'ici. Laquelle?



CETTE PAGE EST PROTÉGÉE. CETTE PAGE EST PROTÉGÉE.

POUR ACHETER LE FICHER NON PROTÉGÉ, RENDEZ-VOUS SUR WWW.RANDOLAND.FR

CETTE PAGE EST PROTÉGÉE. CETTE PAGE EST PROTÉGÉE.

POUR ACHETER LE FICHER NON PROTÉGÉ, RENDEZ-VOUS SUR WWW.RANDOLAND.FR

CETTE PAGE EST PROTÉGÉE. CETTE PAGE EST PROTÉGÉE.

POUR ACHETER LE FICHER NON PROTÉGÉ, RENDEZ-VOUS SUR WWW.RANDOLAND.FR

CETTE PAGE EST PROTÉGÉE. CETTE PAGE EST PROTÉGÉE.

6 Le n° 29 rue des Tanneurs

Quel nuage de chiffres te permet de reconstituer l'année inscrite au-dessus de la porte du n° 29?

2 L'ancien hôpital

Quelle est la forme de ce poêle?



CETTE PAGE EST PROTÉGÉE. CETTE PAGE EST PROTÉGÉE.

POUR ACHETER LE FICHER NON PROTÉGÉ, RENDEZ-VOUS SUR WWW.RANDOLAND.FR

CETTE PAGE EST PROTÉGÉE. CETTE PAGE EST PROTÉGÉE.

POUR ACHETER LE FICHER NON PROTÉGÉ, RENDEZ-VOUS SUR WWW.RANDOLAND.FR

CETTE PAGE EST PROTÉGÉE. CETTE PAGE EST PROTÉGÉE.

3 La fuytrine

Lequel de ces matériaux a servi à boucher l'entrefer de ce mur?



7 Le jardin du Pèlerin

Quel instrument reconnais-tu sur la photographie de la plaque n°5 du jardin du Pèlerin?



POUR ACHETER LE FICHER NON PROTÉGÉ, RENDEZ-VOUS SUR WWW.RANDOLAND.FR

CETTE PAGE EST PROTÉGÉE. CETTE PAGE EST PROTÉGÉE.

RENDEZ-VOUS SUR WWW.RANDOLAND.FR

4 La mouline

Sur le pont, toi-même, tu peux te servir de la mouline (petit bâtiment en pierre au bord de l'eau). De quel côté du pont vois-tu des moulines visibles d'ici?



La Barbacane

Lequel est le personnage central de la photographie?



CETTE PAGE EST PROTÉGÉE. CETTE PAGE EST PROTÉGÉE.

POUR ACHETER LE FICHER NON PROTÉGÉ, RENDEZ-VOUS SUR WWW.RANDOLAND.FR

CETTE PAGE EST PROTÉGÉE. CETTE PAGE EST PROTÉGÉE.

POUR ACHETER LE FICHER NON PROTÉGÉ, RENDEZ-VOUS SUR WWW.RANDOLAND.FR

CETTE PAGE EST PROTÉGÉE. CETTE PAGE EST PROTÉGÉE.

forme du motif haut

couleur du motif haut



ÉNIGME

Lors d'un séjour en famille à Lauzerte, les parents de Paul l'ont inscrit à une animation dans le Jardin du Pèlerin. Le programme de la journée est un Jeu de l'Oie grandeur nature.

C'est parti! Il est le premier à lancer le dé et doit retrouver la case n°7 qui se trouve au sol, au milieu de végétation. Seulement, en s'approchant des buissons, il aperçoit un petit coffre verrouillé par un gros cadenas, posé là, juste sous l'arbuste.

Pour savoir ce qu'il renferme, il décide de faire appel à l'inspecteur Rando qui, après avoir mené l'enquête, a sa petite idée sur le code à utiliser.

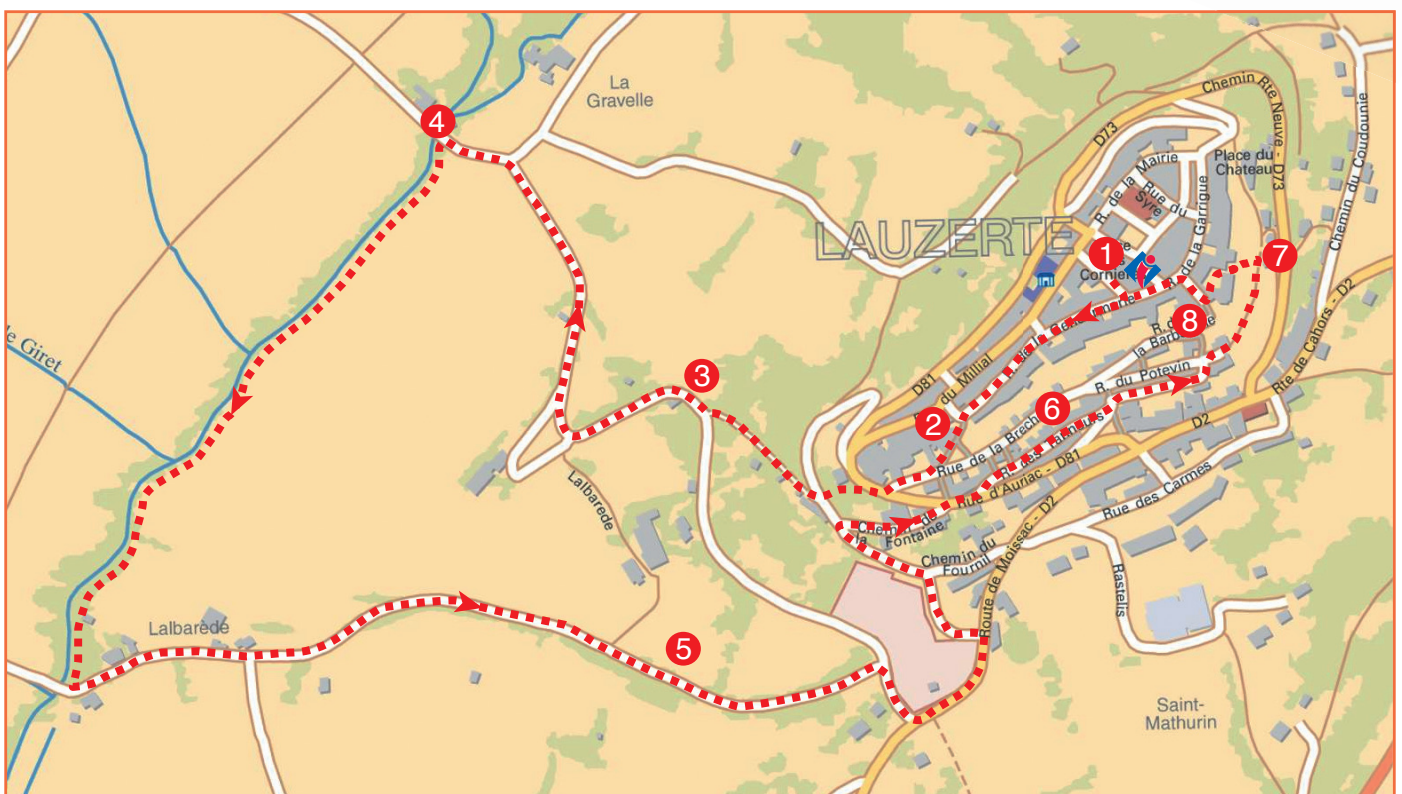
Et toi, sauras-tu le retrouver ?



Tu disposes du plan ci-dessous. À chaque point indice, lis bien les indications de la page suivante et reporte tes réponses sur la grille de bas de page.
Remets en ordre les caractères des cases colorées pour retrouver le bon code.

LISTE DES CODES

23LAEMP3	A5TPLSIV	3LAM45YP
RL4ME2SU	PA3RFGHL	MAL33P4S
PO3ML24A	LAPU3VM2	WP3LM32A
		3RTALFPHG





CETTE PAGE EST PROTÉGÉE. CETTE PAGE EST PROTÉGÉE.

1 Dans tous les exercices de cette page, repensez-vous la grille de bas de page les réponses trouvées en face des nombres correspondants.

1 La place des Cornières

Dans la liste suivante, une seule des couleurs n'apparaît pas sous son nom écrit dans cette langue.

Retrouve-la et note dans la grille la lettre de son nom en anglais.

- Aide**
- Liste de couleurs
 Noir : Black
 Rouge : Red
 Vert : Green
 Jaune : Yellow
 Bleu : Blue
 Rose : Pink.

BLEU - VERT - ROUGE
 - JAUNE - ROSE

2 L'Ancien Hôpital

À l'ancien hôpital, on a fait enlever la fontaine visible au-dessus de l'arche de l'entrée de l'Ancien Hôpital ?

Inscris ta réponse dans la grille.

3 La fontaine

Il y a 12 briques dans la fontaine. Les briques de ce puits. Un seul est bien dessiné.

Reporte son nom dans la grille.

4 La mouline

Eliot et Fanny ont décrit les lieux à l'inspecteur Pardon mais il y a un problème. Leur mot et les autres sont mélangés. Décode leurs animations.

Note dans la grille le prénom de l'enfant qui dit vrai.

ELIOT : pont enjambé. Avant passer de l'eau sur lequel, je petite à maison droite vos aie.

FANNY : côté trompes. Tu Eliot te de l trouve gaudin pont Lauzerte tu passer avant de le maison.

5 La vue de la source

Clémence et Baptiste ont effectué cette balade. Ils ont pris de la photo, ils ont téléchargé leurs photos. Cependant, une seule a été prise de la source. Laquelle ?

Inscris, dans la grille, le prénom du bon photographe.



6 Le n° 29 rue des Tanneurs

Henri et Lina ont inscrit le classement des portes de la classe.

Classe les chiffres dans l'ordre décroissant (du plus grand au plus petit).
 Reporte-les ensuite dans la grille.

7 Le jardin du Pelerin

Quel est le numéro de la plaque qui se trouve sur un puits ?

Inscris ta réponse, dans la grille, en chiffres.

8 La Barbacane

Deux personnes ont été prises à l'arrêt devant Compostela. Arrête-toi devant celle où le personnage central tient une tige dans sa main droite.

Indique dans la grille le nom de l'objet qu'il tient dans sa main gauche.

RENDEZ-VOUS SUR WWW.RANDOLAND.FR

CETTE PAGE EST PROTÉGÉE. CETTE PAGE EST PROTÉGÉE.

Le jeu de la réponse

1 2 3 4 5 6 7 8

1									
2									
3									
4									
5									
6									
7									
8									

Remets en ordre les caractères de la case colorées pour retrouver le code recherché.

La réponse

--	--	--	--	--	--	--	--	--	--



RENDEZ-VOUS SUR WWW.RANDOLAND.FR POUR ACHETER LE FICHER NON PROTÉGÉ. CETTE PAGE EST PROTÉGÉE. CETTE PAGE EST PROTÉGÉE.



CETTE PAGE EST PROTÉGÉE. CETTE PAGE EST PROTÉGÉE.

1. Tu devras lire attentivement les indications fournies. Elles te permettront de résoudre l'énigme posée au verso de la fiche.

5. Le village de la source

Deux touristes ont pris des clichés du paysage visible de la source. Sur la photo, l'un d'eux s'est trompé lorsqu'il a voulu les montrer de retour de vacances. Lequel?

La ville de naissance du narrateur rime avec le prénom de ce touriste.



MARIE

ROBIN


CETTE PAGE EST PROTÉGÉE. CETTE PAGE EST PROTÉGÉE.

3. Le plan de la ville

Retrouve l'année inscrite au-dessus d'une des cascades de la place. Aide-toi des chiffres pairs entre eux.

Après avoir fait une partie de fléchettes, Luc, Lola et Simon ont remarqué que l'un d'eux a obtenu un score égal au résultat obtenu de ton calcul.

Enfin, tu remarques que ce joueur possède toutes les lettres que le prénom de l'enfant qui a le bon score.



Luc

Lola

Simon

CETTE PAGE EST PROTÉGÉE. CETTE PAGE EST PROTÉGÉE.

6. Le n° 29 rue des Tanneurs

Quels sont les deux lettres qui se trouvent sur la façade de cette maison?

Elles ne sont pas présentes en même temps au cours du mois de naissance du narrateur recherché.

CETTE PAGE EST PROTÉGÉE. CETTE PAGE EST PROTÉGÉE.

7. Le jardin du Pelerin

Sans prendre en compte l'année de construction, retrouve les deux panneaux où tu peux voir la même illustration. Le même refrain d'une chanson est aussi présent sur ces deux panneaux, l'un en français et l'autre en espagnol.

Ajoute les numéros des deux panneaux à ceux.

Le nombre de lettres de ce chiffre de construction recherché est supérieur ou égal au chiffre des unités de ce chiffre.

CETTE PAGE EST PROTÉGÉE. CETTE PAGE EST PROTÉGÉE.

2. L'Ancien Hôpital

Combien de «boules» vois-tu sur la croix qui se trouve sur le mur du porche de la maison de retraite?

La lettre qui apparaît à deux reprises dans le mot anglais de ta réponse est présente dans le prénom du narrateur recherché.

CETTE PAGE EST PROTÉGÉE. CETTE PAGE EST PROTÉGÉE.

8. La Barbacane

Regarde bien la photo du Puy-en-Velay. En t'aider du moment qui est ici photographié, retrouve le nom de l'objet que tu peux voir par son ombre.

Le mois de naissance du narrateur recherché est composé d'un nombre de lettres supérieur ou égal à celui de cet objet.

CETTE PAGE EST PROTÉGÉE. CETTE PAGE EST PROTÉGÉE.

3. La fontaine

Retrouve l'abreuvoir de l'autre côté de la route et donne-m'en la forme de son bord. L'inspecteur Kando a fait la découverte suivante :

« Si sa forme est un quadrilatère (4 côtés), alors la surface recouverte par une telle forme. Si c'est une autre forme, alors le narrateur est né une année impaire ».

CETTE PAGE EST PROTÉGÉE. CETTE PAGE EST PROTÉGÉE.

4. La mouline

Utilise les lettres pour former les mots manquants dans le texte ci-dessous.

D E H I J K L M N O P Q R T U V W X Y Z

Avant de traverser le pont, si on regarde sur la rive gauche, on voit l'ancien moulin appartenant à l'ancien moulin.

Le nombre de lettres du narrateur recherché n'est pas un multiple du nombre formé par les lettres restantes.

CETTE PAGE EST PROTÉGÉE. CETTE PAGE EST PROTÉGÉE.

POUR ACHETER LE FICHER NON PROTÉGÉ.

Tu devrais maintenant connaître l'identité du narrateur.

Ta réponse:

CETTE PAGE EST PROTÉGÉE. CETTE PAGE EST PROTÉGÉE.

POUR ACHETER LE FICHER NON PROTÉGÉ.

CETTE PAGE EST PROTÉGÉE. CETTE PAGE EST PROTÉGÉE.